

# 廃プラスチック・分別のしかた

環境保全・資源の有効利用への関心は年々高まっています。消費者に選ばれる、環境に優しい農業の実現を目指し、梱包・分別方法をより一層徹底していきましょう！

**チラシどおりに分別してください！**

**分別されていない廃プラは返却します！**

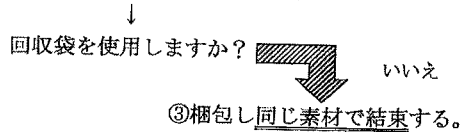
※ぜひこの「分別のしかた」を作業場の壁等に貼ってご活用下さい。

\*\*\*分別しっかり！混ぜて結めない\*\*\*

\*\*\*農業容器の処理は特に徹底しよう！\*\*\*

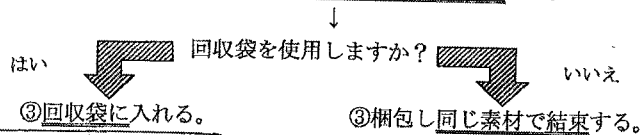
## 1. 塩化ビニール系（ハウスビニール等）

- ①土砂・汚れを極力落とす。
- ②石・金属・補修テープ等、塩ビ系以外の異物を除去する。

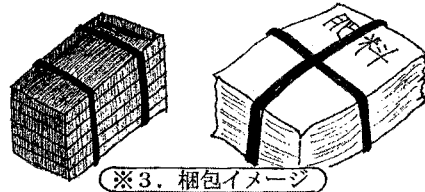
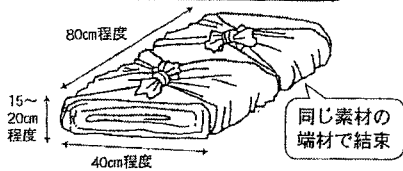


## 2. ラップフィルム

- ①土砂・汚れを極力落とす。
- ②石・金属・固定用ひも等、ラップ以外の異物を除去する。

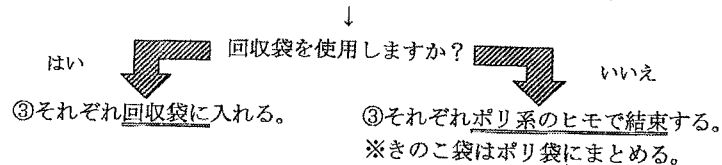


※1. 2. 5. 梱包イメージ



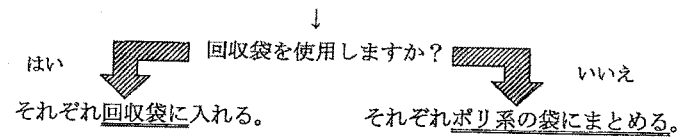
## 3. 肥料袋・苗箱・きのこ袋

- ①土砂・汚れを極力落とす。
- ②肥料袋だけ・苗箱だけ・きのこ袋だけ、でそれぞれまとめる。



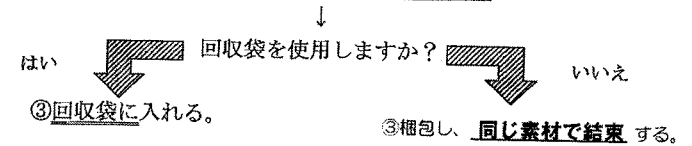
## 4. ネット・ひも類

- ①金属等異物を除去し、ごみを極力取り除く。



## 5. 2～4以外のポリ系（POフィルム、農ポリ、マルチ）

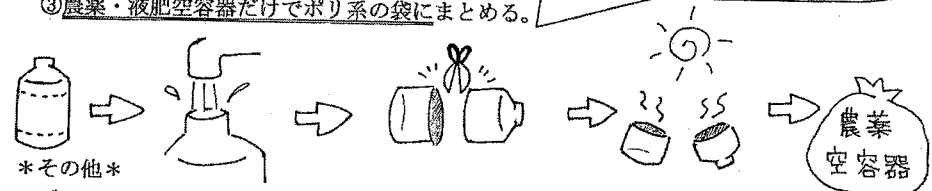
- ①土砂・汚れを極力落とす。
- ②石・金属・補修テープ等、ポリ系以外の異物を除去する。



## 6. 農業・液肥空容器

- ①内部をよく水洗いする。
- ②2つに切断してよく乾かす。
- ③農業・液肥空容器だけでポリ系の袋にまとめる。

必ず守ってください！処理工場のシステムが故障するおそれがあります！！



\*その他\*

！ブルーシートの留め具等の金属部分は必ず外して下さい！

※外していただかないと回収できません。

！牧草用ラップは、ラップと糸を分けて下さい！

※処理機械が故障するおそれがあります。

### ※「農ビ」「農PO」「農ポリ」の分別方法

<p><b>（農ビ）</b></p> <p>■農ビの分別にあたっては、このマークを目印にしてください。</p> <p>■切り口が滑らかで、波が少しい。</p> <p>■燃えにくく、野菜臭が強い。</p> <p>■黒からくっ付きが強い。</p>	
<p><b>（農PO）</b>    <b>（農ポリ）</b></p> <p>■農PO、農ポリと印字、または、何の印字もなし。</p> <p>■切り口が鋭利で、波が多い。</p> <p>■燃えやすく、野菜臭が弱い。</p> <p>■黒や黄く、コアコアした感じ。</p>	

廃プラスチックの野焼きは法律で禁止されています！  
県内でも一昨年度、野焼きによる逮捕者が出ています。  
また、野焼きらしき煙を目撃した、との町民からの連絡が事務局に数件寄せられています！  
環境のため・自分のため・家族のため、  
廃プラスチックの野焼きは絶対にやめましょう！

磐石町農業用廃プラスチック適正処理推進協議会  
事務局（役場農林課）TEL 019-692-6491