

令和8年5月

栗石町財政状況

雫石町財政状況

目次

まえがき

第1 令和7年度予算補正の状況

1. 一般会計

(1) 補正予算第5号(11月臨時会)	6頁
(2) 補正予算第6号(12月定例会)	7頁
(3) 補正予算第7号(1月臨時会)	8頁
(4) 補正予算第8号(1月専決処分)	9頁
(5) 補正予算第9号(3月定例会)	9頁
(6) 補正予算第10号(3月専決処分)	11頁

2. 特別会計

(1) 国民健康保険特別会計	17頁
イ. 補正予算第1号(12月定例会)	
ロ. 補正予算第2号(3月定例会)	
(2) 御明神財産区特別会計	18頁
イ. 補正予算第1号(3月定例会)	
(3) 介護保険事業勘定特別会計	18頁
イ. 補正予算第2号(12月定例会)	
ロ. 補正予算第3号(3月定例会)	
(4) 介護保険介護サービス事業勘定特別会計	19頁
イ. 補正予算第1号(3月定例会)	
(5) 雫石診療所特別会計	20頁
イ. 補正予算第3号(11月臨時会)	
ロ. 補正予算第4号(3月定例会)	
ハ. 補正予算第5号(3月専決処分)	

(6) 後期高齢者医療特別会計	21頁
イ. 補正予算第2号(12月定例会)	
ロ. 補正予算第3号(3月定例会)	
第2 町有財産、町債及び一時借入金の状況	
1. 町有財産	23頁
2. 町民負担	24頁
3. 町債	24頁
4. 一時借入金	27頁
第3 令和8年度当初予算の状況	
1. 一般会計	28頁
2. 特別会計	32頁
(1) 国民健康保険特別会計	32頁
(2) 御明神財産区特別会計	32頁
(3) 介護保険事業勘定特別会計	33頁
(4) 介護保険介護サービス事業勘定特別会計	33頁
(5) 零石診療所特別会計	34頁
(6) 後期高齢者医療特別会計	34頁
付 表	
第1表 令和7年度一般会計予算補正状況調	14頁
第2表 令和7年度一般会計歳出予算(性質別)補正状況調	16頁
第3表 令和7年度特別会計予算補正状況調	22頁
第4表 町有財産調	23頁
第5表 令和7年度町税の徴収状況及び負担状況調	24頁
第6表 町債現在高調	24頁

第 7 表	令和 8 年度一般会計歳入歳出款別予算状況調	29 頁
第 8 表	令和 8 年度一般会計歳出予算（性質別）状況調	31 頁
第 9 表	令和 8 年度特別会計予算状況調	32 頁

付 図

第 1 図	令和 7 年度一般会計歳入予算（最終）の構造	15 頁
第 2 図	令和 7 年度一般会計歳出予算（最終）の状況（目的別）	15 頁
第 3 図	令和 7 年度一般会計歳出予算（最終）の構造（性質別）	16 頁
第 4 図	令和 8 年度一般会計歳入予算の構造	30 頁
第 5 図	令和 8 年度一般会計歳出予算の状況（目的別）	30 頁
第 6 図	令和 8 年度一般会計歳出予算の構造（性質別）	31 頁

ま え が き

地方自治法において、「普通地方公共団体の長は、条例の定めるところにより、毎年2回以上歳入歳出予算の執行状況並びに財産、地方債及び一時借入金の現在高その他財政に関する事項を住民に公表しなければならない」とされています。

本町では「雫石町財政状況の作成及び公表に関する条例（昭和37年条例第10号）」の規定に基づき、町民の皆さんに町の財政がどのように運営されているか、また、どのような状況かを広く知っていただくため毎年5月と11月の2回、財政状況を公表しています。

今回は、令和7年度後期（10月～3月）の予算補正、町有財産、町債並びにその他の財政に関する状況、令和8年度の予算について説明いたします。

町民の皆さんには、町財政についてご理解をいただき、町勢発展のためになお一層のご協力をお願いいたします。

第1 令和7年度予算補正の状況

1. 一般会計

令和7年度の一般会計予算は、前回公表のとおり、9月末の現計で、11,347,859千円となっております。その後、11月臨時会、12月定例会、1月臨時会、1月専決処分、3月定例会及び専決処分において、総額737,709千円の追加補正を行った結果、令和7年度の最終予算額は、12,085,568千円となりました。これを前年度と比較すると、473,035千円の増額となっております。

また、この予算のうち、物価高騰対策給付金給付事業、戸籍管理事業、物価高対応子育て応援手当支給事業、土地改良総合整備事業、アグリリサイクルセンター管理運営事業、地域商工振興事業、町道維持管理事業、橋梁維持管理事業で繰越明許を行っています。

この補正の状況は、第1表及び第2表、最終予算の構造については第1図、第2図及び第3図のとおりです。

(1) 補正予算第5号（11月臨時会）

11月の臨時会で補正予算第5号を措置しました。

この補正予算は、総額36,441千円の追加補正で、歳入の内容は次のとおりです。

繰入金

36,441 千円

歳出の主な内容は次のとおりです。

総務費	一般管理給与費	2,535	千円
	税務総務給与費	1,398	
民生費	社会福祉総務給与費	1,415	
	児童福祉総務給与費	1,486	
衛生費	保健衛生総務給与費	4,431	
	雫石診療所運営事業	3,605	
農林水産業費	農業総務給与費	5,307	
商工費	商工総務給与費	2,439	
土木費	道路橋梁総務給与費	1,055	
	県営防災ダム給与費	1,047	
消防費	非常備消防給与費	1,056	
教育費	事務局給与費	1,335	
	学校管理給与費	1,733	
	公民館給与費	1,557	
	保健体育総務給与費	1,525	

(2) 補正予算第6号(12月定例会)

12月の定例会で補正予算第6号を措置しました。

この補正予算は、総額137,291千円の追加補正で、歳入の内容は次のとおりです。

国庫支出金	46,571	千円
県支出金	19,656	
繰入金	55,259	
諸収入	5	
町債	15,800	

歳出の主な内容は次のとおりです。

総務費	公有財産管理事業	1,053	千円
民生費	社会福祉政策推進事業	11,230	
	障害者自立支援給付事業	29,418	
	障害児支援事業	4,625	
	介護保険運営事業	10,805	

民生費	後期高齢者医療運営事業	2,372	千円
	保育所入所措置事業	26,723	
	放課後児童クラブ運営事業	1,571	
	医療費助成事業	5,664	
農林水産業費	農業委員会運営事業	2,676	
	地域営農推進事業	2,779	
	経営所得安定対策事業	1,430	
	土地改良総合整備事業	1,026	
商工費	旧上長山小学校利活用事業	17,678	
土木費	住宅政策推進事業	6,078	
教育費	学校維持管理事業	1,324	
	中央公民館管理運営事業	1,293	

(3) 補正予算第7号（1月臨時会）

1月の臨時会で補正予算第7号を措置しました。

この補正予算は、総額419,573千円の追加補正で、歳入の内容は次のとおりです。

国庫支出金	262,972	千円
県支出金	34,500	
寄附金	45,000	
繰入金	40,901	
町債	36,200	

歳出の内容は次のとおりです。

総務費	ふるさと納税促進事業	62,049	千円
	物価高騰対策給付金給付事業	151,953	
民生費	物価高対応子育て応援手当支給事業	35,722	
農林水産業費	土地改良総合整備事業	42,500	
商工費	地域商工振興事業	55,048	
土木費	町道維持管理事業	76,113	
	町道新設改良事業	△3,812	

(4) 補正予算第8号(1月専決処分)

1月に専決処分し、補正予算第8号を措置しました。

この補正予算は、総額92,138千円の追加補正で、歳入の内容は次のとおりです。

県支出金	12,928	千円
繰入金	79,210	

歳出の内容は次のとおりです。

総務費	衆議院議員総選挙及び最高裁判所裁判官国民審査事業	13,138	千円
土木費	除雪事業	79,000	

(5) 補正予算第9号(3月定例会)

3月の定例会で補正予算第9号を措置しました。

この補正予算は、総額76,430千円の追加補正で、歳入の内容は次のとおりです。

町税	41,905	千円
地方交付税	175,702	
分担金及び負担金	△1,014	
使用料及び手数料	△4,857	
国庫支出金	△20,105	
県支出金	△42,192	
財産収入	4,887	
繰入金	△70,646	
諸収入	17,250	
町債	△24,500	

歳出の主な内容は次のとおりです。

総務費	物品管理事業	△ 1,839	千円
	役場庁舎維持管理事業	1,489	
	公有財産管理事業	100,999	
	光伝送路設備維持管理事業	△ 2,317	

	ふるさと納税促進事業	11,202	千円
	総合戦略推進事業	△ 5,600	
	財政調整基金管理事業	21,313	
	衆議院議員総選挙及び最高裁判所裁判官国民審査事業	1,160	
民生費	国民健康保険運営事業	△ 11,837	
	物価高騰対応重点支援給付金事業	△ 3,880	
	障害者自立支援給付事業	1,981	
	介護保険運営事業	△ 2,254	
	後期高齢者医療運営事業	△ 3,678	
	保育所入所措置事業	△ 6,555	
	幼児教育保育無償化運営事業	△ 4,374	
	子ども子育て支援事業	△ 1,395	
	医療費助成事業	3,521	
	児童手当支給事業	△ 6,885	
	御明神保育所管理運営事業	△ 1,331	
衛生費	健康増進事業	△ 1,053	
	がん検診事業	△ 1,575	
	母子保健事業	△ 2,249	
	浄化槽普及促進事業	△ 6,185	
	健康センター管理運営事業	4,893	
	雫石診療所運営事業	54,808	
	廃棄物処理事業	△ 13,608	
	し尿処理事業	△ 12,903	
農林水産業費	農産物生産振興対策事業	3,763	
	中山間地域等直接支払事業	△ 1,276	
	土地改良総合整備事業	△ 1,971	
	多面的機能支払事業	△ 21,950	
	アグリリサイクルセンター管理運営事業	18,626	
	民有林整備促進事業	△ 19,257	
	森林病虫害対策事業	△ 1,810	
	町有林整備事業	△ 1,754	
商工費	旧上長山小学校利活用事業	△ 18,161	
	観光交流推進事業	△ 1,591	
	観光誘客促進事業	△ 7,125	
	雫石銀河ステーション管理運営事業	3,534	
	まちおこしセンター管理運営事業	△ 4,004	

土木費	町道維持管理事業	△ 17,148	千円
	除雪事業	71,111	
	橋梁維持管理事業	△ 14,619	
	公共下水道運営事業	7,778	
	住宅政策推進事業	△ 3,110	
消防費	常備消防事業	2,112	
	地域防災体制確保事業	△ 2,828	
教育費	学力向上指導事業	2,166	
	学校教育情報化推進事業	△ 27,576	
	奨学資金貸付事業	△ 1,800	
	コミュニティ・スクール推進事業	△ 1,296	
	特別支援教育推進事業	△ 2,215	
	中央公民館管理運営事業	1,664	
	総合運動公園等管理運営事業	1,200	

(6) 補正予算第10号（3月専決処分）

3月に専決処分し、補正予算第10号を措置しました。

この補正予算は、総額24,164千円の減額補正で、歳入の内容は次のとおりです。

地方譲与税	4,006	千円
利子割交付金	2,316	
配当割交付金	1,886	
株式等譲渡所得割交付金	5,525	
法人事業税交付金	△1,090	
地方消費税交付金	40,920	
ゴルフ場利用税交付金	854	
環境性能割交付金	1,062	
地方特例交付金	△644	
地方交付税	51	
交通安全対策特別交付金	△331	
使用料及び手数料	△4,237	
国庫支出金	72,192	
県支出金	△3,889	
財産収入	7,281	

繰入金		△101,845	千円
諸収入		△5,221	
町債		△43,000	

歳出の主な内容は次のとおりです。

総務費	行政経営管理事業	△ 1,390	千円
	公有財産管理事業	100,000	
	電子自治体推進事業	△ 11,468	
	協働推進事業	△ 2,386	
	財政調整基金管理事業	50,000	
	交通安全対策事業	△ 1,403	
	町税等管理収納事業	△ 1,565	
	戸籍管理事業	△ 4,232	
	衆議院議員総選挙及び最高裁判所裁判官国民審査事業	△ 1,271	
民生費	社会福祉政策推進事業	△ 6,313	
	医療費助成事業	△ 2,982	
	障害者地域生活支援事業	△ 1,296	
	保育所入所措置事業	△1,000	
	特別保育事業	△ 5,440	
	医療費助成事業	△ 5,522	
衛生費	がん検診事業	△ 3,000	
	予防接種事業	△ 3,158	
	健康センター管理運営事業	△ 1,809	
	雫石診療所運営事業	11,600	
	水道未普及地域支援事業	△ 2,174	
農林水産業費	農産物生産振興対策事業	△ 1,168	
	肉用牛振興対策事業	△ 2,849	
	林業政策推進事業	1,971	
	有害鳥獣対策事業	△ 1,933	
	林道等維持管理事業	△ 2,132	
	町産材利用促進事業	△ 1,300	
	町有林整備事業	2,890	
商工費	観光交流推進事業	△ 4,220	
	道の駅施設管理運営事業	△ 6,336	
土木費	町道維持管理事業	△ 7,253	

	除雪事業	△ 49,538 千円
	町道新設改良事業	△ 1,407
	橋梁維持管理事業	△ 5,124
	河川維持管理事業	△ 3,285
	住宅政策推進事業	△ 2,700
	町営住宅管理運営事業	△ 3,444
消防費	消防施設等維持管理事業	△ 3,830
教育費	学校維持管理事業	△ 7,801
	就学奨励事業	△ 1,361
公債費	町債利子償還金	△ 7,606

第 1 表 令和 7 年度一般会計予算補正状況調

(歳入)

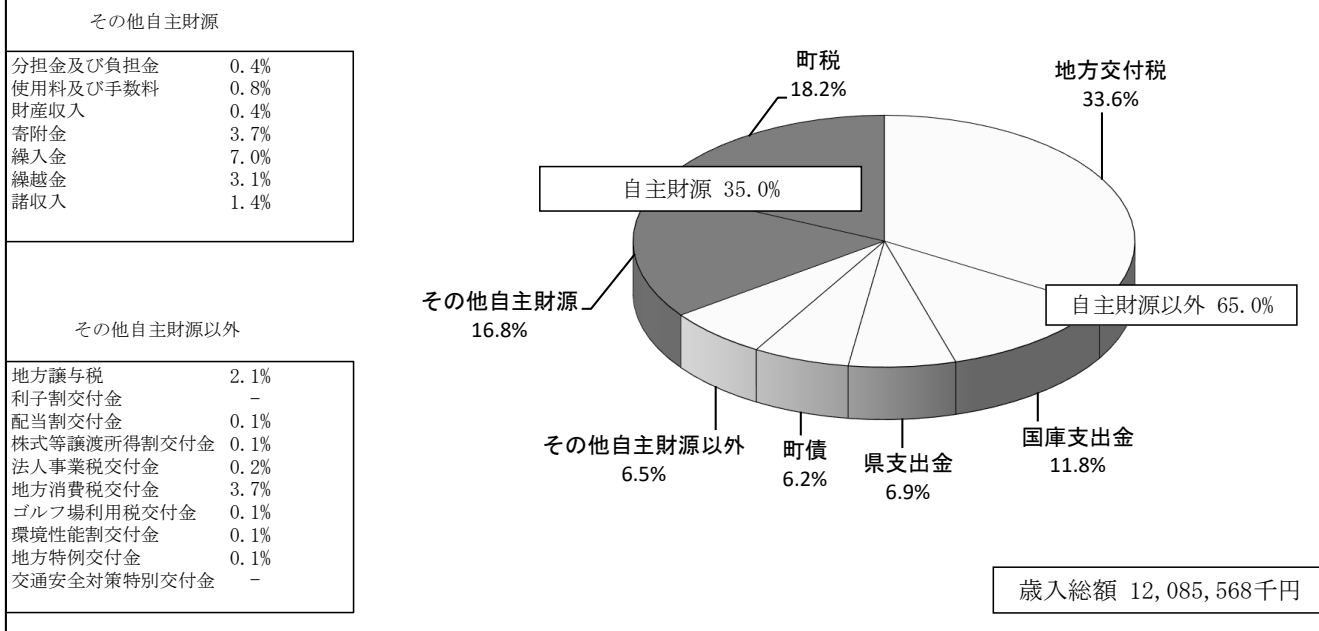
(単位：千円)

科 目	令和7年度		11月臨時 補正予算 (第5号)	12月定例 補正予算 (第6号)	1月臨時 補正予算 (第7号)	1月専決 補正予算 (第8号)	3月定例 補正予算 (第9号)	3月専決 補正予算 (第10号)	合計	
	9月末 現計予算額	構成比 %							最 終 予 算 額	構 成 比 %
1 町 税	2,159,235	19.0					41,905		2,201,140	18.2
2 地 方 譲 与 税	251,000	2.2						4,006	255,006	2.1
3 利 子 割 交 付 金	300							2,316	2,616	
4 配 当 割 交 付 金	4,000							1,886	5,886	0.1
5 株 式 等 譲 渡 所 得 割 交 付 金	4,000							5,525	9,525	0.1
6 法 人 事 業 税 交 付 金	30,200	0.3						△1,090	29,110	0.2
7 地 方 消 費 税 交 付 金	410,000	3.6						40,920	450,920	3.7
8 ゴルフ場利用税交付金	15,000	0.1						854	15,854	0.1
9 環 境 性 能 割 交 付 金	14,000	0.1						1,062	15,062	0.1
10 地 方 特 例 交 付 金	10,070	0.1						△644	9,426	0.1
11 地 方 交 付 税	3,889,378	34.3					175,702	51	4,065,131	33.6
12 交 通 安 全 対 策 特 別 交 付 金	1,800							△331	1,469	
13 分 担 金 及 び 負 担 金	52,076	0.5					△1,014		51,062	0.4
14 使 用 料 及 び 手 数 料	104,434	0.9					△4,857	△4,237	95,340	0.8
15 国 庫 支 出 金	1,062,858	9.4		46,571	262,972		△20,105	72,192	1,424,488	11.8
16 県 支 出 金	808,654	7.1		19,656	34,500	12,928	△42,192	△3,889	829,657	6.9
17 財 産 収 入	36,078	0.3					4,887	7,281	48,246	0.4
18 寄 附 金	402,001	3.5			45,000				447,001	3.7
19 繰 入 金	800,969	7.1	36,441	55,259	40,901	79,210	△70,646	△101,845	840,289	7.0
20 繰 越 金	369,761	3.3							369,761	3.1
21 諸 収 入	153,245	1.4		5			17,250	△5,221	165,279	1.4
22 町 債	768,800	6.8		15,800	36,200		△24,500	△43,000	753,300	6.2
歳 入 合 計	11,347,859	100.0	36,441	137,291	419,573	92,138	76,430	△ 24,164	12,085,568	100.0

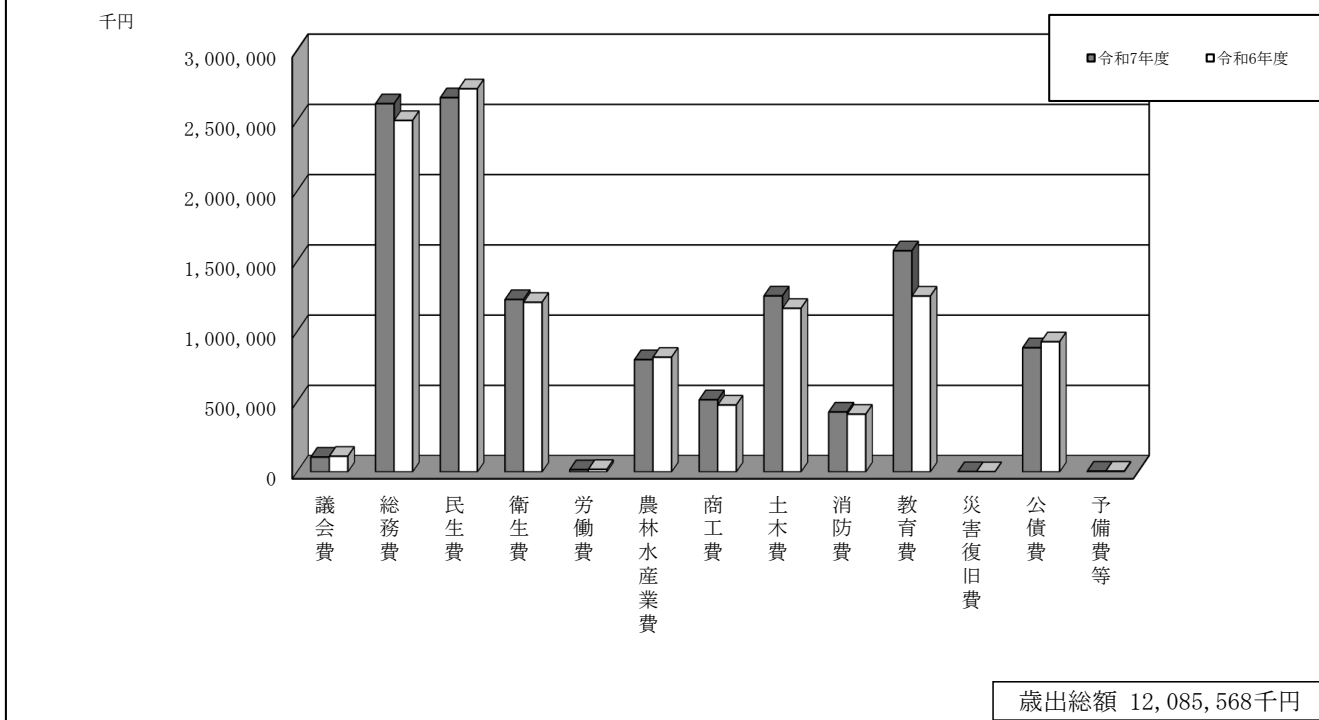
(歳出)

科 目	令和7年度		11月臨時 補正予算 (第5号)	12月定例 補正予算 (第6号)	1月臨時 補正予算 (第7号)	1月専決 補正予算 (第8号)	3月定例 補正予算 (第9号)	3月専決 補正予算 (第10号)	合計	
	9月末 現計予算額	構成比 %							最 終 予 算 額	構 成 比 %
1 議 会 費	105,206	0.9	285					△486	105,005	0.9
2 総 務 費	2,138,148	18.9	5,412	1,999	214,002	13,138	126,700	121,244	2,620,643	21.7
3 民 生 費	2,592,470	22.9	2,184	94,827	35,722		△37,353	△24,528	2,663,322	22.0
4 衛 生 費	1,196,700	10.5	8,182	1,085			21,594	△459	1,227,102	10.2
5 労 働 費	14,969	0.1	367						15,336	0.1
6 農 林 水 産 業 費	776,409	6.8	6,190	8,465	42,500		△26,809	△8,122	798,633	6.6
7 商 工 費	473,745	4.2	2,439	19,445	55,048		△26,025	△11,451	513,201	4.3
8 土 木 費	1,121,506	9.9	2,636	6,642	72,301	79,000	44,078	△73,733	1,252,430	10.4
9 消 防 費	430,264	3.8	1,124				△338	△4,856	426,194	3.5
10 教 育 費	1,599,339	14.1	7,622	4,828			△25,417	△12,664	1,573,708	13.0
11 災 害 復 旧 費	3,352							△1,503	1,849	
12 公 債 費	890,750	7.9						△7,606	883,144	7.3
13 諸 支 出 金	1								1	
14 予 備 費	5,000								5,000	
歳 出 合 計	11,347,859	100.0	36,441	137,291	419,573	92,138	76,430	△ 24,164	12,085,568	100.0

第 1 図 令和7年度一般会計歳入予算（最終）の構造



第 2 図 令和7年度一般会計歳出予算（最終）の状況（目的別）

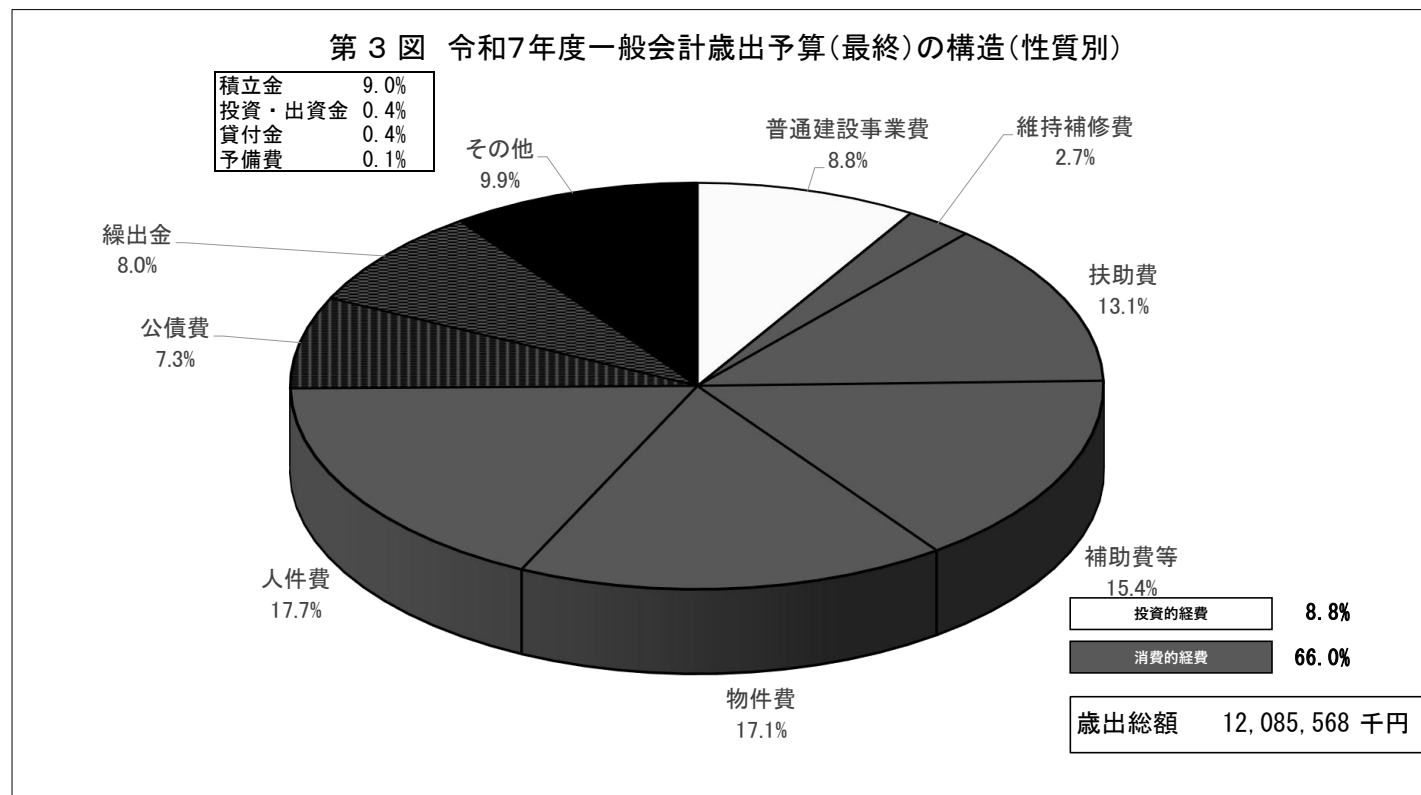


第 2 表 令和 7 年度一般会計歳出予算（性質別）補正状況調

（単位：千円）

区 分	令和 7 年度		11月臨時 補正予算 (第 5 号)	12月定例 補正予算 (第 6 号)	1 月臨時 補正予算 (第 7 号)	1 月専決 補正予算 (第 8 号)	3 月定例 補正予算 (第 9 号)	3 月専決 補正予算 (第 1 0 号)	合 計	
	9 月末 現計予算額	構成比 %							最 終 予 算 額	構成比 %
1 人 件 費	2,097,701	18.5	32,506	2,676		6,095	△ 1,019		2,137,959	17.7
2 物 件 費	2,043,858	18.0	△ 7	10,855	76,332	7,043	△ 30,368	△41,764	2,065,949	17.1
3 維 持 補 修 費	222,773	2.0		1,095		79,000	74,776	△47,861	329,783	2.7
4 扶 助 費	1,349,078	11.9		75,453	183,440		△ 14,672	△15,878	1,577,421	13.1
5 補 助 費 等	1,881,825	16.6	337	15,367			△ 46,159	11,160	1,862,530	15.4
6 普 通 建 設 事 業 費	1,074,653	9.5		18,074	114,801		△ 64,714	△84,250	1,058,564	8.8
7 災 害 復 旧 事 業 費	3,352							△1,503	1,849	
8 公 債 費	890,750	7.8						△7,606	883,144	7.3
9 積 立 金	769,968	6.8		△60	45,000		123,809	151,938	1,090,655	9.0
10 投 資 及 び 出 資 金	40,221	0.4		13,831			△ 1,800		52,252	0.4
11 貸 付 金	16,100	0.1					36,577		52,677	0.4
12 繰 出 金	952,580	8.4	3,605					11,600	967,785	8.0
13 予 備 費	5,000								5,000	0.1
歳 出 合 計	11,347,859	100.0	36,441	137,291	419,573	92,138	76,430	△ 24,164	12,085,568	100.0

第 3 図 令和7年度一般会計歳出予算(最終)の構造(性質別)



2. 特別会計

雫石町には特別会計が6会計あります。ここでは、国民健康保険、御明神財産区、介護保険事業勘定、介護保険介護サービス事業勘定、雫石診療所及び後期高齢者医療の特別会計について説明いたします。そのほかに、地方公営企業法（昭和27年法律第292号）の適用を受けている水道事業、簡易水道事業、下水道事業がありますが、この企業会計は別に業務状況を公表していますのでそちらをご覧ください。

（1）国民健康保険特別会計

イ. 補正予算第1号（12月定例会）

12月の定例会で補正予算第1号を措置しました。

この補正予算は、総額9,726千円の追加補正で、歳入の内容は次のとおりです。

県支出金	150	千円
繰入金	△9,432	
繰越金	19,008	

歳出の主な内容は次のとおりです。

諸支出金	保険給付費等交付金償還金	8,703	千円
------	--------------	-------	----

ロ. 補正予算第2号（3月定例会）

3月の定例会で補正予算第2号を措置しました。

この補正予算は、総額3,796千円の減額補正で、歳入の内容は次のとおりです。

国民健康保険税	4,248	千円
使用料及び手数料	△11	
県支出金	△2,685	
財産収入	44	
繰入金	△4,729	
諸収入	△663	

歳出の主な内容は次のとおりです。

総務費	国民健康保険庶務事業	△1,889	千円
-----	------------	--------	----

保険事業費

特定健診審査等事業

△1,345

(2) 御明神財産区特別会計

イ. 補正予算第1号(3月定例会)

3月の定例会で補正予算第1号を措置しました。

この補正予算は、総額3,218千円の追加補正で、歳入の内容は次のとおりです。

県支出金	51	千円
財産収入	4,046	
繰入金	△1,312	
繰越金	181	
諸収入	252	

歳出の内容は次のとおりです。

総務費	御明神財産区管理会運営事業	26	千円
農林水産業費	御明神財産区有林整備事業	3,192	

(3) 介護保険事業勘定特別会計

イ. 補正予算第2号(12月定例会)

12月の定例会で補正予算第2号を措置しました。

この補正予算は、総額82,793千円の追加補正で、歳入の内容は次のとおりです。

保険料	17,391	千円
国庫支出金	18,092	
支払基金交付金	22,182	
県支出金	14,323	
繰入金	10,805	

歳出の主な内容は次のとおりです。

保険給付費	介護サービス費給付事業	81,333	千円
-------	-------------	--------	----

ロ. 補正予算第3号(3月定例会)

3月の定例会で補正予算第3号を措置しました。

この補正予算は、総額22,394千円の減額補正で、歳入の内容は次のとおりです。

保険料	△9,204	千円
国庫支出金	△1,482	
支払基金交付金	△6,291	
県支出金	△3,344	
財産収入	181	
繰入金	△2,254	

歳出の主な内容は次のとおりです。

総務費	介護保険庶務事業	1,878	千円
保険給付費	介護サービス費給付事業	△19,297	
	介護予防サービス費給付事業	△2,105	
	特定入所者介護サービス費給付事業	△1,810	
地域支援事業費	任意事業	△1,536	

(4) 介護保険介護サービス事業勘定特別会計

イ. 補正予算第1号(3月定例会)

3月の定例会で補正予算第1号を措置しました。

この補正予算は、総額466千円の追加補正で、歳入の内容は次のとおりです。

サービス収入	△285	千円
繰入金	△658	
繰越金	1,409	

歳出の内容は次のとおりです。

サービス事業費	介護予防支援事業	△302	千円
諸支出金	一般会計繰出金	768	

(5) 零石診療所特別会計

イ. 補正予算第3号(11月臨時会)

11月の臨時会で補正予算第3号を措置しました。

この補正予算は、総額3,605千円の追加補正で、歳入の内容は次のとおりです。

繰入金	3,605 千円
-----	----------

歳出の内容は次のとおりです。

総務費	総務管理給与費	3,605 千円
-----	---------	----------

ロ. 補正予算第4号（3月定例会）

3月の定例会で補正予算第4号を措置しました。

この補正予算は、総額9,192千円の減額補正で、歳入の内容は次のとおりです。

診療収入	△62,500 千円
繰入金	54,808
町債	△1,500

歳出の主な内容は次のとおりです。

総務費	総務管理給与費	△5,500 千円
	診療所運営事業	△3,869

ハ. 補正予算第5号（3月専決処分）

3月に専決処分し、補正予算第5号を措置しました。

この補正予算は、総額300千円の減額補正で、歳入の内容は次のとおりです。

診療収入	△ 11,900 千円
繰入金	11,600

歳出の内容は次のとおりです。

医業費	診療事業	△ 300 千円
-----	------	----------

(6) 後期高齢者医療特別会計

イ. 補正予算第2号(12月定例会)

12月の定例会で補正予算第2号を措置しました。

この補正予算は、総額2,372千円の追加補正で、歳入の内容は次のとおりです。

繰入金	2,372 千円
-----	----------

歳出の内容は次のとおりです。

総務費	保険料賦課徴収事業	2,372 千円
-----	-----------	----------

ロ. 補正予算第3号(3月定例会)

3月の定例会で補正予算第3号を措置しました。

この補正予算は、総額7,026千円の追加補正で、歳入の内容は次のとおりです。

保険料	10,704 千円
-----	-----------

繰入金	△3,678
-----	--------

歳出の内容は次のとおりです。

後期高齢者医療広域連合給付費	後期高齢者医療広域連合納付金	7,026 千円
----------------	----------------	----------

第3表 令和7年度特別会計予算補正状況調

(単位：千円)

区 分	9 月 末 現計予算額	11 月臨時会 補正予算	12 月定例会 補正予算	3 月定例会 補正予算	3 月専決 補正予算	最 終 予算額
国民健康保険特別会計	1,804,000		9,726	△3,796		1,809,930
御明神財産区特別会計	5,138			3,218		8,356
介護保険事業勘定特別会計	2,294,151		82,793	△22,394		2,354,550
介護保険介護サービス事業勘定特別会計	11,892			466		12,358
雫石診療所特別会計	493,106	3,605		△9,192	△300	487,219
後期高齢者医療特別会計	242,544		2,372	7,026		251,942
合 計	4,850,831	3,605	94,891	△24,672	△300	4,924,355

第2 町有財産、町債及び一時借入金の状況

1. 町有財産

町が所有している財産の令和8年3月末現在における状況は、第4表のとおりです。

第4表 町有財産調

(1) 公有財産

種 別	数 量	金 額	備 考
土 地	3,103,487 m ²		
建 物	117,962 m ²		
立 木	103,084 m ³		(普通財産分)
有 価 証 券		111,029 千円	
出 資 に よ る 権 利		125,838 千円	
物 権	温泉権 8 権 引湯権 2 権		

※(1) 公有財産は令和7年

(2) 債 権

区 分	金 額	備 考
奨 学 資 金 貸 付 金	50,986 千円	

(3) 基 金

(単位：千円)

基 金 名	金 額	備 考
財 政 調 整 基 金	2,259,692	現金 1,861,453千円 国債等 398,239千円
公 共 施 設 等 整 備 基 金	439,512	現金 219,512千円 国債等 220,000千円
減 債 基 金	321,742	現金 221,742千円 国債等 100,000千円
ふるさと文化振興基金	3,994	
地 域 福 祉 基 金	1,684	
町 有 林 造 成 基 金	20,705	
学 校 施 設 整 備 基 金	1,631	
国 保 財 政 調 整 基 金	60,919	
御 明 神 財 産 区 運 営 基 金	25,506	
介 護 給 付 費 準 備 基 金	378,323	現金 278,323千円 国債等 100,000千円
町 営 住 宅 建 替 推 進 基 金	120,233	
土 地 開 発 基 金	111,720	
福 祉 医 療 資 金 貸 付 基 金	5,000	
国 民 健 康 保 険 高 額 療 養 資 金 及 び 出 産 費 資 金 貸 付 基 金	4,000	
高 齢 者 等 肉 用 牛 貸 付 事 業 基 金	29,757	
岩 手 県 収 入 証 紙 購 入 基 金	183	
ふるさと雫石応援基金	52,553	
定 住 促 進 住 宅 維 持 管 理 基 金	12,164	
森 林 環 境 基 金	77,522	
若 者 向 け 住 宅 取 得 支 援 基 金	52,162	
計	3,979,002	

※(3) 基金は出納整理期間(R8.4.1~R8.5.31)の繰出、積立を含まない

2. 町 民 負 担

令和7年度の町税の3月末現在における徴収状況及び町民負担の状況は、第5表のとおりです。

調定額2,364,031千円に対し、収入済額は2,129,132千円で収入割合は、90.1%になっております。また、町民一人当たりの負担額は、162,009円となります。

第5表 令和7年度町税の徴収状況及び負担状況調

人口 14,592 人 令和8年3月末現在
世帯 6,374 世帯

	予算額 (千円)	調定額 (A) (千円)	収入額 (B) (千円)	調定からみた負担状況						収入割合 (B)/(A) (%)	前年同期 収入割合 (%)
				直接収入 (円)		間接収入 (円)		計 (円)			
				一世帯当	一人当	一世帯当	一人当	一世帯当	一人当		
町 民 税	693,828	718,428	622,665	97,333	42,516	15,379	6,718	112,712	49,234	86.7	86.8
固定資産税	1,261,699	1,395,506	1,268,275	212,792	92,951	6,146	2,684	218,938	95,635	90.9	92.9
軽自動車税	74,375	77,456	74,975	11,329	4,949	823	359	12,152	5,308	96.8	95.9
たばこ税	117,137	118,045	109,721	0	0	18,520	8,090	18,520	8,090	92.9	100.0
入湯税	54,101	54,237	53,496	8,509	3,717	0	0	8,509	3,717	98.6	99.8
合 計	2,201,140	2,363,672	2,129,132	329,963	144,133	40,868	17,851	370,831	161,984	90.1	92.3

3. 町 債

令和8年3月末現在における町債の目的別及び借入先別現在高は、第6表のとおりです。公共施設の整備事業等は将来にわたって町民に福祉をもたらすものであることから、町では世代間の負担の公平の原則や財政秩序の維持のために、県知事の同意を得て町債を起し、これらの財源に充てています。なお、同表の現在高は実質借入額に対するものであり、繰越明許事業の財源に充当される起債額が含まれていないことから、予算書の調書とは合致しないものとなります。

第6表 町債現在高調

(起債目的別調)

(一般会計)

(単位：千円)

区 分	令和6年度末 現在高	増 減		令和7年度末 現在高	構成比 %
		令和7年度中 起債額	令和7年度中 元金償還額		
総 務 債	341,949	18,600	18,923	341,626	4.4%
民 生 債	24,998	0	4,327	20,671	0.3%
衛 生 債	13,284	17,500	1,384	29,400	0.4%
農 林 債	426,773	36,200	49,903	413,070	5.3%
商 工 債	398,533	58,300	26,212	430,621	5.5%
土 木 債	994,440	324,400	125,771	1,193,069	15.2%
住 宅 債	71,486	0	6,523	64,963	0.8%
消 防 債	634,285	17,500	42,420	609,365	7.8%
教 育 債	1,788,063	328,100	185,915	1,930,248	24.7%
災 害 復 旧 債	152,136	1,800	48,377	105,559	1.3%
臨 時 財 政 対 策 債	3,019,042	0	339,221	2,679,821	34.2%
減 収 補 て ん 債	4,841	0	807	4,034	0.1%
水 道 出 資 債	6,491	0	3,201	3,290	0.0%
計	7,876,321	802,400	852,984	7,825,737	100.0%

(国民健康保険特別会計)

(単位：千円)

区 分	令和6年度末 現在高	増 減		令和7年度末 現在高	構成比 %
		令和7年度中 起債額	令和7年度中 元金償還額		
財政安定化基金 貸付金	43,389	0	30,000	13,389	100.0%
計	43,389	0	30,000	13,389	100.0%

(雫石診療所特別会計)

(単位：千円)

区 分	令和6年度末 現在高	増 減		令和7年度末 現在高	構成比 %
		令和7年度中 起債額	令和7年度中 元金償還額		
保健衛生債	382,969	0	26,186	356,783	75.5%
雫石診療所整備事業債	102,115	29,700	16,235	115,580	24.5%
計	485,084	29,700	42,421	472,363	100.0%

(借入先別及び利率別現在高)

(一般会計)

借入先	利率 令和7年度末 現在高	利率別内訳			
		0.5%以下	1.5%以下	2.5%以下	3.5%以下
財政融資	4,744,569	2,983,762	1,188,547	572,169	91
簡易生命保険	723	723			
地方公共団体 金融機構	2,318,723	1,354,656	671,368	83,899	208,800
市中銀行	679,814	183,744	437,600	52,270	6,200
農協	19,323		19,323		
共済等	62,585	62,585			
計	7,825,737	4,585,470	2,316,838	708,338	215,091

(国民健康保険特別会計)

借入先	利率 令和7年度末 現在高	利率別内訳			
		0.5%以下	1.5%以下	2.5%以下	3.5%以下
岩手県国民健康保険 財政安定化基金	13,389	-	-	-	-
計	13,389	-	-	-	-

(零石診療所特別会計)

借入先	利率 令和7年度末 現在高	利率別内訳			
		0.5%以下	1.5%以下	2.5%以下	3.5%以下
財政融資	275,097	245,397		29,700	
地方公共団体 金融機構	197,266	197,266			
計	472,363	442,663		29,700	

(参 考) 町債の借入の目的別事業の主な内容は、本町の場合次のとおりです。

総務債	減税補てん債、役場庁舎改修、防犯街灯改修
民生債	保育所整備、病後児等保育施設整備、放課後児童クラブ整備
衛生債	ごみ処理施設整備、健康センター施設整備
農林債	農道整備、施設整備（しずくいしアグリリサイクルセンター）、農村基盤整備負担金
商工債	施設整備（道の駅施設、雫石銀河ステーション、まちおこしセンター、ありね山荘）
土木債	町道の新設改良及び舗装補修、河川の整備及び護岸補修、橋梁の新設及び架替、総合運動公園整備、広域公園整備負担金、除雪機整備、避難路整備、浚渫
住宅債	町営住宅整備、定住促進住宅整備
消防債	消防ポンプ自動車整備、消防屯所・コミュニティ消防センター整備、防災行政無線整備、消火栓設置
教育債	小・中学校校舎等建設・増改築等、公民館改修、屋外運動場整備、総合運動公園施設改修、鶯宿温泉スポーツエリア拠点施設整備
災害復旧債	農林水産施設、公共土木施設等の災害復旧
臨時財政対策債	地方一般財源の不足を補うために特例として、必要に応じて地方自治体が発行し、償還費用は全額国が負担する地方債
減収補てん債	新型コロナウイルス感染症により減収したゴルフ場利用税交付金および地方揮発油譲与税の減収を補填
上水道出資債	老朽管更新
財政安定化基金貸付金	保険料の収納が不足する市町村に対する県の無利子貸付金
雫石診療所整備事業債	診療所整備、付属設備等整備、医療機器整備

4. 一時借入金

資金繰りについては、各会計間及び基金より運用を図ることで執行し、一時借入は行いませんでした。

第3 令和8年度当初予算の状況

1. 一般会計

本町の令和8年度当初予算は、エネルギー・食料品等物価高騰などの直面する課題にしっかりと対応し、町民ニーズを的確に捉えた真に必要な行政サービスの確保と充実を図ることとして編成したものであります。また、そのためにも、行財政運営のさらなる健全化に取り組み、本町のまちづくり計画の最上位に位置する「第三次雫石町総合計画」と、人口減少対策の実行計画である「第3期雫石町総合戦略」を着実に推進し、重点事業を鋭意執り進めることとし、限られた財源と資源を必要な取り組みに重点的に投資することとした結果、一般会計の歳入歳出予算は11,045,000千円となり、前年度当初予算と比較して、235,000千円の増額となりました。

第7表には、款別の予算状況を示しました。第4図は、歳入予算の構造です。令和8年度当初予算の自主財源は33.2%、自主財源以外の財源は66.8%です。自主財源とは、町税のように自主的に確保できる財源のことで、この自主財源が多いほど自律性が高いと言えます。自主財源以外の財源は、国や県の意志決定に基づき収入される交付税や補助金等で構成されています。地方交付税は自主財源ではありませんが、町税などと同様に用途に制限がない一般財源であり、この一般財源が多いほど、その財政運営の自主性及び弾力性があると言えます。町債は、当該年度に実施する事業の有力な財源ですが、結果として将来の一般財源を前倒しすることとなるので、公債費の増嵩には配慮しなければなりません。

第5図は、歳出を行政目的別に分類したものです。住民に直接関わる分野に積極的な投資がなされているかが重要となります。令和8年度当初予算のうち、前年度当初予算と比較して増額の要因となった主なものは、総務費の公開型地理情報システム構築業務委託料（74,613千円増）、商工費の昇降機更新工事費（37,070千円増）、土木費の橋梁補修工事費（192,500千円増）、教育費の西山公民館屋根改修等工事費（41,866千円増）、公債費の町債元金償還金（30,200千円増）などで、反対に減額の要因となった主なものは、教育費の教育用タブレット購入費（79,903千円減）、セツ森小学校屋根補修工事費（46,926千円減）、各種公共施設等のLED化業務委託（合計100,583千円減）などです。

第8表は、歳出を性質別に分類したもので、その構造は、第6図のとおりです。投資的経費とは、支出が資本形成（施設等の建設）に向けられる普通建設事業などを、消費的経費とは、経費支出の効果が極めて短期間で終わる人件費や物件費などを指します。令和7年度当初予算と比較し、構成比が上がっているのは人件費、普通建設費、公債費、投資・出資金・貸付金などで、反対に下がっているのは物件費、補助費等などです。

第7表 令和8年度一般会計歳入歳出款別予算状況調

(歳入)

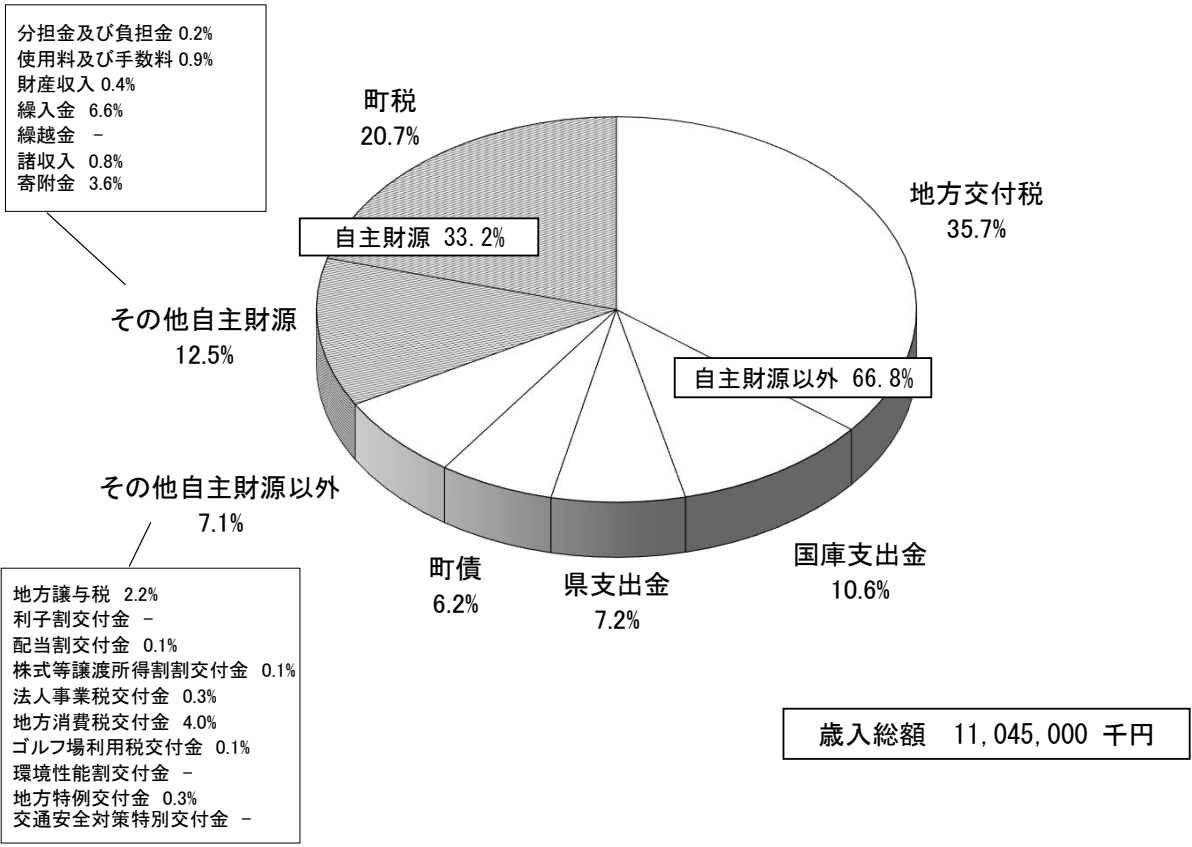
(単位：千円)

科 目	令和8年度		令和7年度		比 較	増減比(%)
	予 算 額	構成比(%)	予 算 額	構成比(%)		
1 町 税	2,286,897	20.7	2,159,235	20.0	127,662	5.9
2 地 方 譲 与 税	244,000	2.2	251,000	2.3	△7,000	△2.8
3 利 子 割 交 付 金	1,000	-	300	-	700	233.3
4 配 当 割 交 付 金	5,000	0.1	4,000	-	1,000	25.0
5 株 式 等 譲 渡 所 得 割 交 付 金	8,000	0.1	4,000	-	4,000	100.0
6 法 人 事 業 税 交 付 金	30,000	0.3	30,200	0.3	△200	△0.7
7 地 方 消 費 税 交 付 金	440,000	4.0	410,000	3.8	30,000	7.3
8 ゴルフ場利用税交付金	15,000	0.1	15,000	0.1	0	-
9 環 境 性 能 割 交 付 金	250	-	14,000	0.1	△13,750	△98.2
10 地 方 特 例 交 付 金	35,573	0.3	10,070	0.1	25,503	253.3
11 地 方 交 付 税	3,940,262	35.7	3,930,262	36.4	10,000	0.3
12 交通安全対策特別交付金	1,700	-	1,800	-	△100	△5.6
13 分 担 金 及 び 負 担 金	26,677	0.2	52,076	0.5	△25,399	△48.8
14 使 用 料 及 び 手 数 料	99,010	0.9	104,434	1.0	△5,424	△5.2
15 国 庫 支 出 金	1,175,670	10.6	971,457	9.0	204,213	21.0
16 県 支 出 金	789,375	7.2	797,699	7.4	△8,324	△1.0
17 財 産 収 入	45,495	0.4	36,078	0.3	9,417	26.1
18 寄 附 金	402,001	3.6	402,001	3.7	0	-
19 繰 入 金	724,278	6.6	765,657	7.1	△41,379	△5.4
20 繰 越 金	1	-	1	-	0	-
21 諸 収 入	88,511	0.8	140,230	1.3	△51,719	△36.9
22 町 債	686,300	6.2	710,500	6.6	△24,200	△3.4
歳 入 合 計	11,045,000	100.0	10,810,000	100.0	235,000	2.2

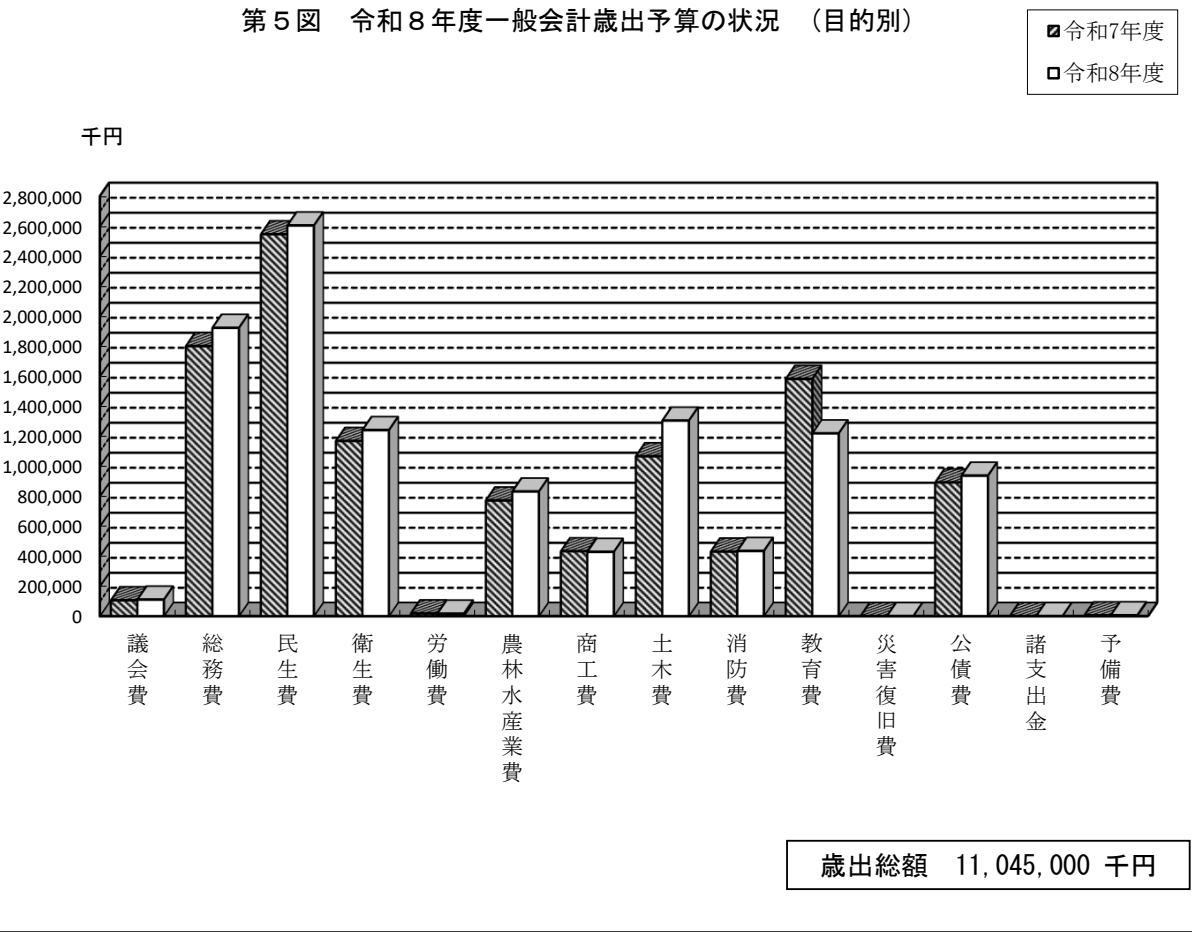
(歳出)

科 目	令和8年度		令和7年度		比 較	増減比(%)
	予 算 額	構成比(%)	予 算 額	構成比(%)		
1 議 会 費	109,775	1.0	105,243	1.0	4,532	4.3
2 総 務 費	1,921,250	17.4	1,799,695	16.7	121,555	6.8
3 民 生 費	2,603,767	23.6	2,545,201	23.5	58,566	2.3
4 衛 生 費	1,239,539	11.2	1,167,233	10.8	72,306	6.2
5 労 働 費	16,296	0.2	17,823	0.2	△1,527	△8.6
6 農 林 水 産 業 費	830,422	7.5	770,674	7.1	59,748	7.8
7 商 工 費	428,073	3.9	432,083	4.0	△4,010	△0.9
8 土 木 費	1,303,057	11.8	1,065,415	9.9	237,642	22.3
9 消 防 費	433,907	3.9	430,183	4.0	3,724	0.9
10 教 育 費	1,217,768	11.0	1,580,689	14.6	△362,921	△23.0
11 災 害 復 旧 費	10	-	10	-	0	-
12 公 債 費	936,135	8.5	890,750	8.2	45,385	5.1
13 諸 支 出 金	1	-	1	-	0	-
14 予 備 費	5,000	-	5,000	-	0	-
歳 出 合 計	11,045,000	100.0	10,810,000	100.0	235,000	2.2

第4図 令和8年度一般会計歳入予算の構造



第5図 令和8年度一般会計歳出予算の状況 (目的別)

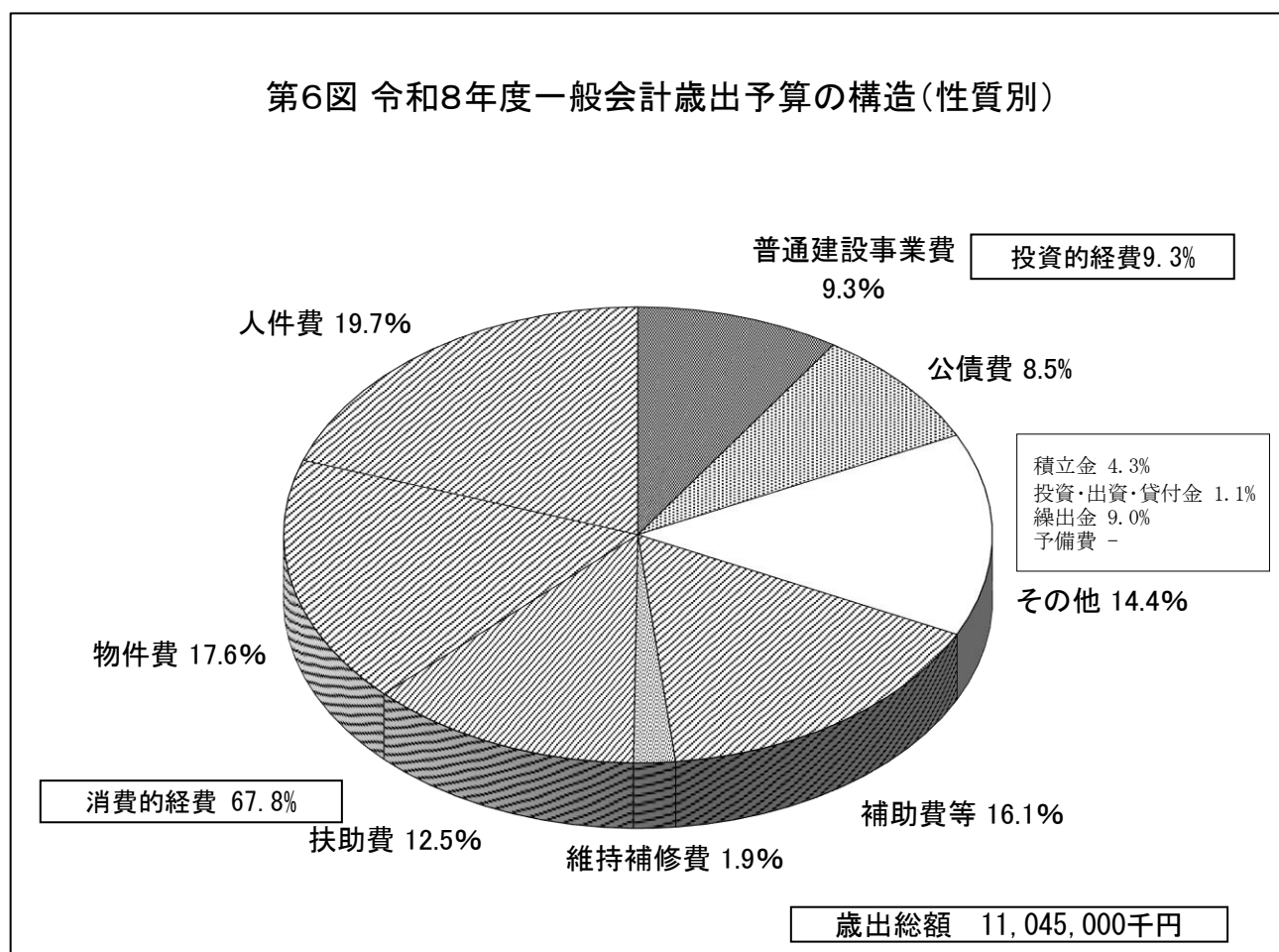


第8表 令和8年度一般会計歳出予算（性質別）状況調

（単位：千円）

区 分	令和8年度		令和7年度		比 較	
	予 算 額	構成比(%)	予 算 額	構成比(%)	増 減 額	増減率(%)
1 人 件 費	2,167,197	19.7	2,087,382	19.3	79,815	3.8
2 物 件 費	1,940,964	17.6	2,017,510	18.7	△76,546	△3.8
3 維 持 補 修 費	205,229	1.9	199,650	1.9	5,579	2.8
4 扶 助 費	1,381,819	12.5	1,349,078	12.5	32,741	2.4
5 補 助 費 等	1,782,142	16.1	1,783,160	16.5	△1,018	△0.1
6 普 通 建 設 事 業 費	1,037,756	9.3	988,044	9.0	49,712	5.0
7 災 害 復 旧 事 業 費	10	-	10	-	-	-
8 公 債 費	936,135	8.5	890,750	8.3	45,385	5.1
9 積 立 金	475,055	4.3	478,446	4.4	△3,391	△0.7
10 投 資 ・ 出 資 金 ・ 貸 付 金	122,055	1.1	56,321	0.5	65,734	116.7
11 繰 出 金	991,638	9.0	954,649	8.8	36,989	3.9
12 予 備 費	5,000		5,000	0.1	-	-
歳 出 合 計	11,045,000	100.0	10,810,000	100.0	235,000	2.2

第6図 令和8年度一般会計歳出予算の構造（性質別）



2. 特別会計

令和8年度の本町における特別会計は、6会計あります。ここでは国民健康保険、御明神財産区、介護保険事業勘定、介護保険介護サービス事業勘定、雫石診療所及び後期高齢者医療の6特別会計の歳入歳出予算の状況について、第9表により説明します。

第9表 令和8年度特別会計予算状況調

(1) 国民健康保険特別会計

(歳入)

(単位：千円)

科 目	令和8年度		令和7年度		比 較	
	予算額	構成比(%)	予算額	構成比(%)	増減額	増減比(%)
1 国民健康保険税	297,793	16.9	296,552	16.4	1,241	0.4
2 使用料及び手数料	30	0.0	57	0.0	△27	△47.4
3 国庫支出金	1	0.0	1	0.0	0	-
4 県支出金	1,319,992	74.7	1,328,903	73.7	△8,911	△0.7
5 財産収入	229	0.0	58	0.0	171	294.8
6 繰入金	147,860	8.4	176,124	9.8	△28,264	△16.0
7 繰越金	1	0.0	1	0.0	0	-
8 諸収入	404	0.0	2,304	0.1	△1,900	△82.5
歳入合計	1,766,310	100.0	1,804,000	100.0	△37,690	△2.1

(歳出)

科 目	令和8年度		令和7年度		比 較	
	予算額	構成比(%)	予算額	構成比(%)	増減額	増減比(%)
1 総務費	18,994	1.1	20,787	1.2	△1,793	△8.6
2 保険給付費	1,303,904	73.8	1,310,387	72.6	△6,483	△0.5
3 国民健康保険事業費納付金	389,843	22.1	396,194	22.0	△6,351	△1.6
4 保健事業費	23,950	1.3	20,052	1.1	3,898	19.4
5 基金積立金	15,217	0.9	25,054	1.4	△9,837	△39.3
6 公債費	13,390	0.8	30,004	1.6	△16,614	△55.4
7 諸支出金	1,012	0.0	1,522	0.1	△510	△33.5
歳出合計	1,766,310	100.0	1,804,000	100.0	△37,690	△2.1

(2) 御明神財産区特別会計

(歳入)

(単位：千円)

科 目	令和8年度		令和7年度		比 較	
	予算額	構成比(%)	予算額	構成比(%)	増減額	増減比(%)
1 県支出金	6,758	41.3	1,018	19.8	5,740	563.9
2 財産収入	3,627	22.2	2,806	54.6	821	29.3
3 繰入金	5,979	36.5	1,312	25.6	4,667	355.7
4 繰越金	1	0.0	1	0.0	0	-
5 諸収入	1	0.0	1	0.0	0	-
歳入合計	16,366	100.0	5,138	100.0	11,228	218.5

(歳出)

科 目	令和8年度		令和7年度		比 較	
	予算額	構成比(%)	予算額	構成比(%)	増減額	増減比(%)
1 総務費	2,084	12.7	2,044	39.8	40	2.0
2 農林水産業費	14,282	87.3	3,094	60.2	11,188	361.6
歳出合計	16,366	100.0	5,138	100.0	11,228	218.5

(3) 介護保険事業勘定特別会計

(歳入)

(単位：千円)

科 目	令和8年度		令和7年度		比 較	
	予算額	構成比(%)	予算額	構成比(%)	増減額	増減比(%)
1 保 険 料	427,802	20.1	411,602	19.9	16,200	3.9
2 使用料及び手数料	10	0.0	10	0.0	0	-
3 国 庫 支 出 金	513,580	24.1	501,365	24.2	12,215	2.4
4 支 払 基 金 交 付 金	553,962	26.0	542,407	26.2	11,555	2.1
5 県 支 出 金	314,695	14.7	306,353	14.8	8,342	2.7
6 財 産 収 入	1,431	0.1	779	0.0	652	83.7
7 繰 入 金	320,112	15.0	307,970	14.9	12,142	3.9
8 繰 越 金	1	0.0	1	0.0	0	-
9 諸 収 入	82	0.0	82	0.0	0	-
歳 入 合 計	2,131,675	100.0	2,070,569	100.0	61,106	3.0

(歳出)

科 目	令和8年度		令和7年度		比 較	
	予算額	構成比(%)	予算額	構成比(%)	増減額	増減比(%)
1 総 務 費	43,810	2.0	28,014	1.4	15,796	56.4
2 保 険 給 付 費	2,012,376	94.4	1,969,349	95.1	43,027	2.2
3 地 域 支 援 事 業 費	74,027	3.5	72,395	3.5	1,632	2.3
4 基 金 積 立 金	1,459	0.1	808	0.0	651	80.6
5 公 債 費	1	0.0	1	0.0	0	-
6 諸 支 出 金	2	0.0	2	0.0	0	-
歳 出 合 計	2,131,675	100.0	2,070,569	100.0	61,106	3.0

(4) 介護保険介護サービス事業勘定特別会計

(歳入)

(単位：千円)

科 目	令和8年度		令和7年度		比 較	
	予算額	構成比(%)	予算額	構成比(%)	増減額	増減比(%)
1 サ ー ビ ス 収 入	9,999	81.9	10,052	84.5	△ 53	△0.5
2 繰 入 金	2,210	18.1	1,839	15.5	371	20.2
3 繰 越 金	1	0.0	1	0.0	0	-
歳 入 合 計	12,210	100.0	11,892	100.0	318	2.7

(歳出)

科 目	令和8年度		令和7年度		比 較	
	予算額	構成比(%)	予算額	構成比(%)	増減額	増減比(%)
1 サ ー ビ ス 事 業 費	12,209	100.0	11,891	100.0	318	2.7
2 繰 出 金	1	0.0	1	0.0	0	-
歳 出 合 計	12,210	100.0	11,892	100.0	318	2.7

(5) 雫石診療所特別会計

(歳入)

(単位：千円)

科 目	令和8年度		令和7年度		比較	
	予算額	構成比(%)	予算額	構成比(%)	増減額	増減比(%)
1 診療収入	262,240	48.6	268,218	56.9	△5,978	△2.2
2 使用料及び手数料	1,843	0.3	1,752	0.4	91	5.2
3 繰入金	196,578	36.4	170,261	36.1	26,317	15.5
4 繰越金	1	0.0	1	0.0	0	-
5 諸収入	17	0.0	26	0.0	△9	△34.6
6 町債	79,200	14.7	31,200	6.6	48,000	153.8
歳入合計	539,879	100.0	471,458	100.0	68,421	14.5

(歳出)

科 目	令和8年度		令和7年度		比較	
	予算額	構成比(%)	予算額	構成比(%)	増減額	増減比(%)
1 総務費	427,398	79.2	348,908	74.0	78,490	22.5
2 医業費	74,164	13.7	79,908	16.9	△5,744	△7.2
3 公債費	38,316	7.1	42,641	9.1	△4,325	△10.1
4 諸支出金	1	0.0	1	0.0	0	-
歳出合計	539,879	100.0	471,458	100.0	68,421	14.5

(6) 後期高齢者医療特別会計

(歳入)

(単位：千円)

科 目	令和8年度		令和7年度		比較	
	予算額	構成比(%)	予算額	構成比(%)	増減額	増減比(%)
1 保険料	204,474	72.1	173,798	71.8	30,676	17.7
2 使用料及び手数料	6	0.0	2	0.0	4	200.0
3 繰入金	78,849	27.8	67,796	28.0	11,053	16.3
4 繰越金	1	0.0	1	0.0	0	-
5 諸収入	413	0.1	403	0.2	10	2.5
歳入合計	283,743	100.0	242,000	100.0	41,743	17.2

(歳出)

科 目	令和8年度		令和7年度		比較	
	予算額	構成比(%)	予算額	構成比(%)	増減額	増減比(%)
1 総務費	4,441	1.6	2,322	1.0	2,119	91.3
2 後期高齢者医療広域連合 納付	279,301	98.4	239,677	99.0	39,624	16.5
3 諸支出金	1	0.0	1	0.0	0	-
歳出合計	283,743	100.0	242,000	100.0	41,743	17.2