

令和5年11月

栗石町財政状況

雫石町財政状況

目次

まえがき

第1 令和5年度予算補正の状況

1. 一般会計

(1) 補正予算第1号(5月専決処分)	5頁
(2) 補正予算第2号(6月定例会)	5頁
(3) 補正予算第3号(9月定例会)	6頁

2. 特別会計

(1) 国民健康保険特別会計	11頁
イ. 補正予算第1号(6月定例会)	
(2) 介護保険事業勘定特別会計	11頁
イ. 補正予算第1号(9月定例会)	
(3) 雫石町立雫石診療所特別会計	11頁
イ. 補正予算第1号(9月定例会)	

第2 町有財産、町民負担、町債及び一時借入金の状況

1. 町有財産	13頁
2. 町民負担	14頁
3. 町債	14頁
4. 一時借入金	16頁

第3 令和4年度決算の状況

1. 一般会計	17頁
2. 特別会計	20頁

付 表

第1表	令和5年度一般会計予算補正状況調	8頁
第2表	令和5年度一般会計歳出予算(性質別)補正状況調	10頁
第3表	令和5年度特別会計予算補正状況調	12頁
第4表	町有財産調	13頁
第5表	令和5年度町税の徴収状況及び負担状況調	14頁
第6表	町債現在高調	14頁
第7表	令和4年度一般会計決算状況調	17頁
第8表	令和4年度一般会計歳出決算状況調(性質別)	19頁

第 9 表	令和 4 年度特別会計決算状況調	20 頁
-------	------------------	------

付 図

第 1 図	令和 5 年度一般会計歳入予算（前期）の構造	9 頁
第 2 図	令和 5 年度一般会計歳出予算（前期）の構造（目的別）	9 頁
第 3 図	令和 5 年度一般会計歳出予算（前期）の構造（性質別）	10 頁
第 4 図	令和 4 年度一般会計歳入決算の構造	18 頁
第 5 図	令和 4 年度一般会計歳出決算の構造（目的別）	18 頁
第 6 図	令和 4 年度一般会計歳出決算の構造（性質別）	19 頁

ま え が き

地方自治法において、「普通地方公共団体の長は、条例の定めるところにより、毎年2回以上歳入歳出予算の執行状況並びに財産、地方債及び一時借入金の現在高その他財政に関する事項を住民に公表しなければならない」とされています。

本町では「雫石町財政状況の作成及び公表に関する条例（昭和37年条例第10号）」の規定に基づき、町民の皆さんに町の財政がどのように運営されているか、また、どのような状況かを広く知っていただくため毎年5月と11月の2回、財政状況を公表しています。

今回は、令和5年度前期（4月～9月）の予算、令和4年度の決算、町有財産、町債並びにその他の財政に関する状況について説明いたします。

町民の皆さんには、町財政についてご理解をいただき、町勢発展のためになお一層のご協力をお願いいたします。

第1 令和5年度予算補正の状況

1. 一般会計

前期の補正状況は第1表及び第2表、その構造は第1図、第2図及び第3図のとおりです。

(1) 補正予算第1号（5月専決処分）

この補正予算は、総額7,903千円の追加補正で、歳入の内容は次のとおりです。

国庫支出金	8,436	千円
繰入金	△ 533	

歳出の内容は次のとおりです。

民生費	子育て世帯生活支援特別給付金給付事業	7,903	千円
-----	--------------------	-------	----

(2) 補正予算第2号（6月定例会）

この補正予算は、総額215,602千円の追加補正で、歳入の内容は次のとおりです。

国庫支出金	192,727	千円
県支出金	2,434	
財産収入	580	
繰入金	△ 7,898	
諸収入	1,459	
町債	26,300	

歳出の主な内容は次のとおりです。

民生費	社会福祉政策推進事業	1,233	千円
	社会福祉施設等物価高騰緊急対策支援事業	3,010	
	住民税非課税世帯等臨時特別給付金給付事業	6,226	
	電力・ガス・食料品等価格高騰緊急支援給付金給付事業	54,815	
衛生費	新型コロナウイルス感染症予防接種事業	20,812	
農林水産業費	地域営農推進事業	60,000	
商工費	旧上長山小学校校舎活用事業	1,166	
	観光誘客促進事業	13,304	
	観光情報発信事業	1,122	
	道の駅施設管理運営事業	3,915	

教育費	学校維持管理事業（小学校）	6,533	千円
	学校施設整備事業（小学校）	32,033	
	学校維持管理事業（中学校）	2,127	
	中央公民館管理運営事業	1,206	
	競技スポーツ推進事業	1,150	
	鶯宿温泉スポーツエリア推進事業	3,868	
公債費	町債元金償還金	1,573	
	町債利子償還金	△ 1,573	

（3）補正予算第3号（9月定例会）

この補正予算は、総額258,272千円の追加補正で、歳入の内容は次のとおりです。

地方交付税	88,085	千円
使用料及び手数料	2	
国庫支出金	△ 538	
県支出金	12,558	
繰入金	△ 63,646	
繰越金	243,496	
町債	△ 21,685	

歳出の主な内容は次のとおりです。

総務費	一般管理給与費	△ 9,150	千円
	人事管理事業	△ 2,500	
	公有財産管理事業	50,110	
	光伝送路設備維持管理事業	3,000	
	財政調整基金管理事業	150,000	
	税務総務給与費	8,814	
	町税等管理収納事業	3,587	
	戸籍住民基本台帳給与費	△ 8,464	
	社会福祉総務給与費	1,157	
	介護保険運営事業	1,631	
民生費	保育所給与費	△ 2,818	
	御明神保育所管理運営事業	△ 1,696	
	西根保育所管理運営事業	△ 1,324	
	保健衛生総務給与費	1,687	
衛生費	新型コロナウイルス感染症予防接種事業	5,703	
	浄化槽普及促進事業	4,832	
	労働給与費	2,493	
労働費	農業総務給与費	△ 5,306	
	アグリリサイクルセンター管理運営事業	1,942	
	農業集落排水施設運営事業	△ 1,129	
	林業総務給与費	4,647	
商工費	商工総務給与費	△ 4,004	
	商工政策推進事業	1,809	
	観光交流推進事業	△ 1,692	
	移住促進事業	4,010	
	道の駅施設管理運営事業	1,628	
土木費	町道維持管理事業	10,016	
	除雪事業	10,430	
	防災ダム管理運営事業	2,165	

土木費	公共下水道運営事業	4,760	千円
	住宅管理給与費	△ 2,841	
消防費	非常備消防給与費	△ 2,776	
教育費	学校維持管理事業（小学校）	△ 13,844	
	国際交流推進事業	6,616	
	社会教育総務給与費	△ 1,024	
	地区公民館管理運営事業	2,357	
	中央公民館管理運営事業	1,054	
	保健体育総務給与費	13,922	
	競技スポーツ推進事業	5,273	
	鶯宿温泉スポーツエリア推進事業	2,260	
災害復旧費	河川災害応急復旧事業	1,264	

第 1 表 令和 5 年度一般会計予算補正状況調

(歳 入)

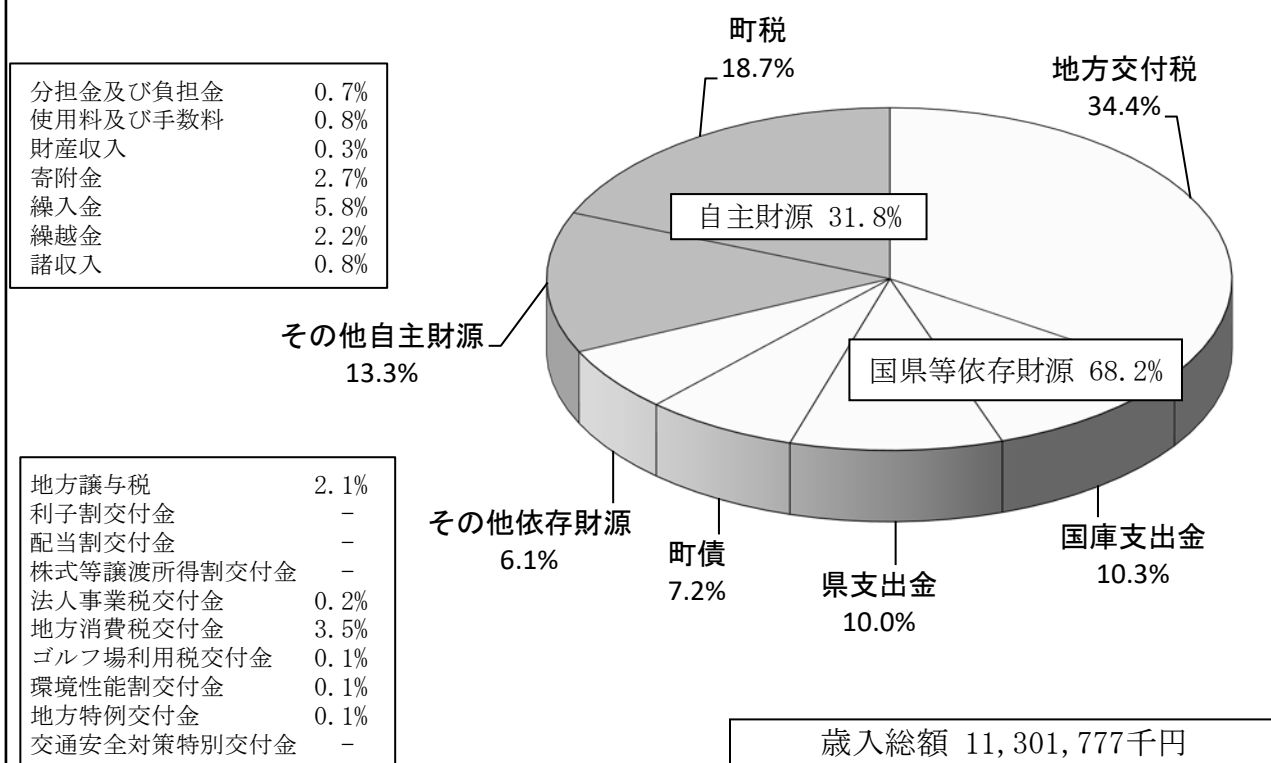
(単位：千円)

科 目	令和 5 年度		5月専決処分 補正予算 (第 1 号)	6月定例会 補正予算 (第 2 号)	9月定例会 補正予算 (第 3 号)	計 (9月末)	
	当 初 予 算 額	構成比 %				現 計 予 算 額	構成比 %
1 町 税	2,115,313	19.6				2,115,313	18.7
2 地 方 譲 与 税	236,500	2.2				236,500	2.1
3 利 子 割 交 付 金	500					500	
4 配 当 割 交 付 金	3,000					3,000	
5 株 式 等 譲 渡 所 得 割 交 付 金	3,000					3,000	
6 法 人 事 業 税 交 付 金	23,000	0.2				23,000	0.2
7 地 方 消 費 税 交 付 金	400,000	3.7				400,000	3.5
8 ゴルフ場利用税交付金	14,000	0.1				14,000	0.1
9 環 境 性 能 割 交 付 金	11,000	0.1				11,000	0.1
10 地 方 特 例 交 付 金	10,500	0.1				10,500	0.1
11 地 方 交 付 税	3,803,600	35.2			88,085	3,891,685	34.4
12 交 通 安 全 対 策 特 別 交 付 金	2,400					2,400	
13 分 担 金 及 び 負 担 金	72,526	0.7				72,526	0.7
14 使 用 料 及 び 手 数 料	91,933	0.8			2	91,935	0.8
15 国 庫 支 出 金	962,718	8.9	8,436	192,727	△538	1,163,343	10.3
16 県 支 出 金	1,116,700	10.3		2,434	12,558	1,131,692	10.0
17 財 産 収 入	35,314	0.3		580		35,894	0.3
18 寄 附 金	300,101	2.8				300,101	2.7
19 繰 入 金	724,906	6.7	△533	△7,898	△63,646	652,829	5.8
20 繰 越 金	1				243,496	243,497	2.2
21 諸 収 入	85,988	0.8		1,459		87,447	0.8
22 町 債	807,000	7.5		26,300	△21,685	811,615	7.2
歳 入 合 計	10,820,000	100.0	7,903	215,602	258,272	11,301,777	100.0

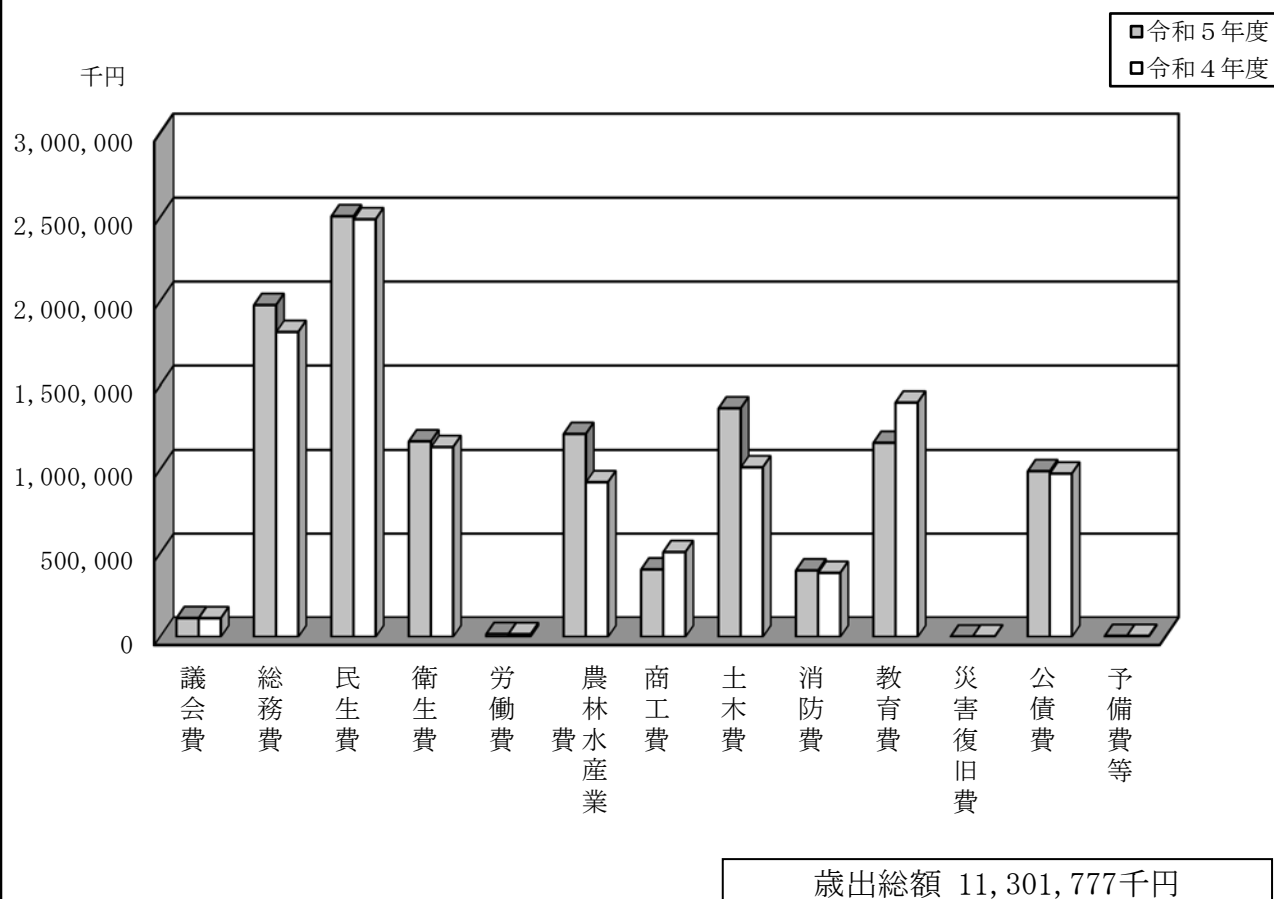
(歳 出)

科 目	令和 5 年度		5月専決処分 補正予算 (第 1 号)	6月定例会 補正予算 (第 2 号)	9月定例会 補正予算 (第 3 号)	計 (9月末)	
	当 初 予 算 額	構成比 %				現 計 予 算 額	構成比 %
1 議 会 費	111,252	1.0			181	111,433	1.0
2 総 務 費	1,778,845	16.4		518	196,674	1,976,037	17.5
3 民 生 費	2,431,638	22.6	7,903	65,734	△494	2,504,781	22.2
4 衛 生 費	1,133,543	10.5		20,812	12,507	1,166,862	10.3
5 労 働 費	13,724	0.1			2,493	16,217	0.1
6 農 林 水 産 業 費	1,149,319	10.6		60,662	1,024	1,211,005	10.7
7 商 工 費	378,630	3.5		20,612	2,557	401,799	3.6
8 土 木 費	1,338,759	12.4			25,191	1,363,950	12.1
9 消 防 費	398,506	3.7			△2,072	396,434	3.5
10 教 育 費	1,091,932	10.1		47,264	18,947	1,158,143	10.2
11 災 害 復 旧 費	10				1,264	1,274	
12 公 債 費	988,841	9.1				988,841	8.7
13 諸 支 出 金	1					1	
14 予 備 費	5,000					5,000	0.1
歳 出 合 計	10,820,000	100.0	7,903	215,602	258,272	11,301,777	100.0

第 1 図 令和 5 年度一般会計歳入予算（前期）の構造



第 2 図 令和 5 年度一般会計歳出予算（前期）の構造（目的別）

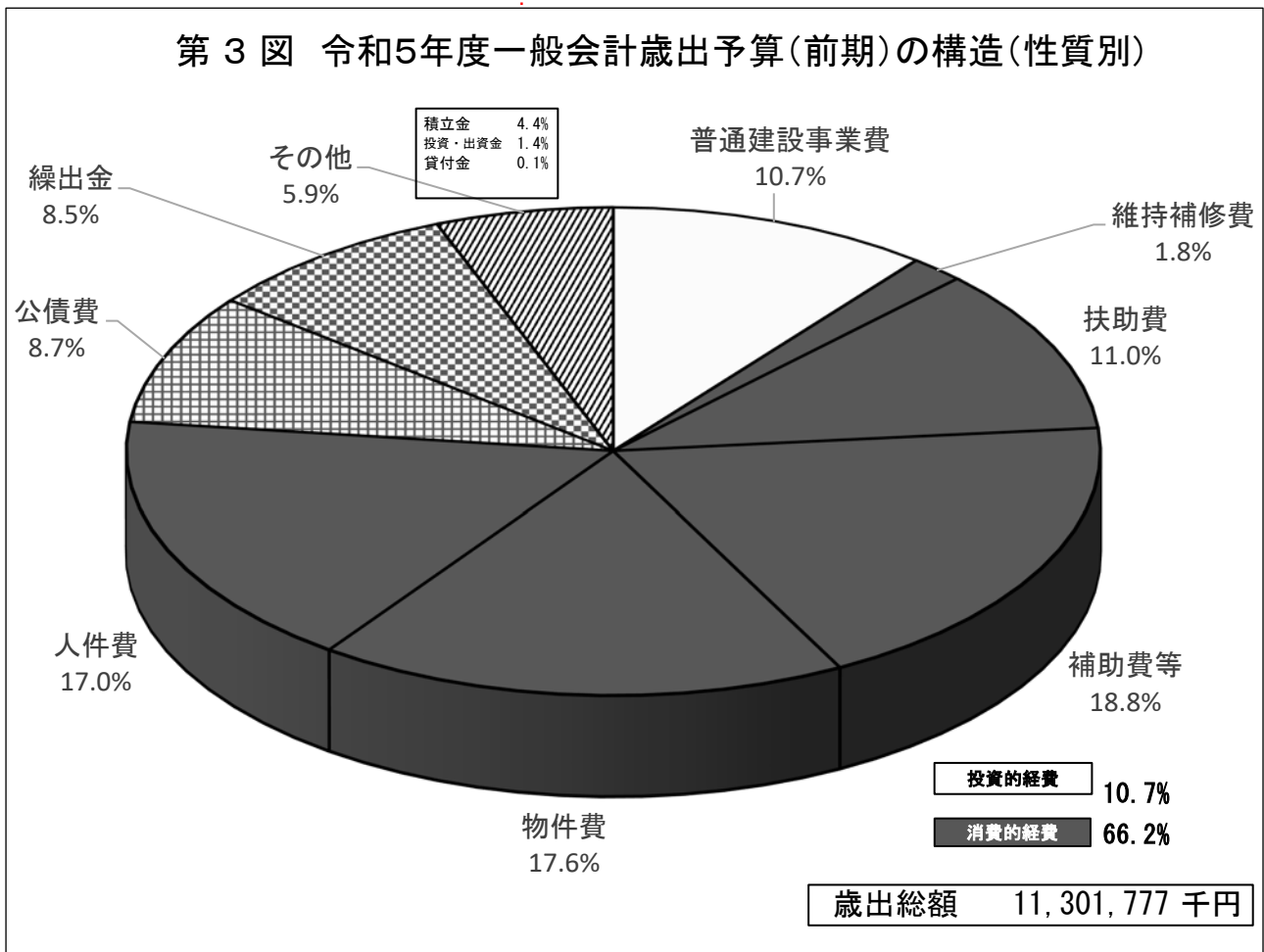


第 2 表 令和5年度一般会計歳出予算（性質別）補正状況調

（単位：千円）

区 分	令和5年度		専決処分 補正予算 (第1号)	6月定例会 補正予算 (第2号)	9月定例会 補正予算 (第3号)	合 計	
	当 初 予 算 額	構 成 比 %				現 計 予 算 額	構 成 比 %
1 人 件 費	1,928,256	17.9			△9,381	1,918,875	17.0
2 物 件 費	1,912,687	17.7	303	37,199	24,282	1,974,471	17.6
3 維 持 補 修 費	200,290	1.9		2,163	5,260	207,713	1.8
4 扶 助 費	1,184,040	10.9	7,600	54,224	651	1,246,515	11.0
5 補 助 費 等	2,030,690	18.8		77,121	20,782	2,128,593	18.8
6 普 通 建 設 事 業 費	1,151,497	10.6		44,895	9,850	1,206,242	10.7
7 災 害 復 旧 事 業 費	10				1,264	1,274	
8 公 債 費	988,841	9.1				988,841	8.7
9 積 立 金	301,794	2.8			200,000	501,794	4.4
10 投 資 及 び 出 資 金	153,563	1.4			3,273	156,836	1.4
11 貸 付 金	14,420	0.1			660	15,080	0.1
12 繰 出 金	953,912	8.8			1,631	955,543	8.5
歳 出 合 計	10,820,000	100.0	7,903	215,602	258,272	11,301,777	100.0

第 3 図 令和5年度一般会計歳出予算(前期)の構造(性質別)



2. 特別会計

雫石町には特別会計が7会計あります。ここでは、国民健康保険、御明神財産区、簡易水道、介護保険事業勘定、介護保険介護サービス事業勘定、雫石診療所及び後期高齢者医療の特別会計について説明いたします。そのほかに、地方公営企業法（昭和27年法律第292号）の適用を受けている水道事業、下水道事業がありますが、この企業会計は別に業務状況を公表していますのでそちらをご覧ください。

（1）国民健康保険特別会計

イ. 補正予算第1号（6月定例会）

6月の定例会で補正予算第1号を措置しました。

この補正予算は、総額300千円の追加補正で、歳入の内容は次のとおりです。

県支出金	300	千円
------	-----	----

歳出の内容は次のとおりです。

保険給付費	傷病手当金給付事業	300	千円
-------	-----------	-----	----

（2）介護保険事業勘定特別会計

イ. 補正予算第1号（9月定例会）

9月の定例会で補正予算第1号を措置しました。

この補正予算は、総額95,266千円の追加補正で、歳入の内容は次のとおりです。

繰入金	1,631	千円
繰越金	93,537	
諸収入	98	

歳出の主な内容は次のとおりです。

基金積立金	基金積立金	47,414	千円
諸支出金	償還金	36,136	
	一般会計繰出金	11,137	

（3）雫石診療所特別会計

イ. 補正予算第1号（9月定例会）

9月の定例会で補正予算第1号を措置しました。

この補正予算は、総額22,174千円の追加補正で、歳入の内容は次のとおりです。

診療収入	1,824	千円
繰越金	20,350	

歳出の主な内容は次のとおりです。

総務費	総務管理給与費	△ 1,270	千円
	職員管理事業	3,000	
諸支出金	一般会計繰出金	20,350	

第 3 表 令和 5 年度特別会計予算補正状況調

区 分	令和 5 年度 当初予算額	6 月定例会 補正予算	9 月定例会 補正予算	計（9 月末） 現計予算額
国民健康保険特別会計	1,720,000	300		1,720,300
御明神財産区特別会計	13,552			13,552
簡易水道事業特別会計	13,977			13,977
介護保険事業勘定特別会計	2,069,225		95,266	2,164,491
介護保険介護サービス事業勘定特別会計	10,687			10,687
雫石町立雫石診療所特別会計	388,416		22,174	410,590
後期高齢者医療特別会計	206,000			206,000
合 計	4,421,857	300	117,440	4,539,597

第2 町有財産、町民負担、町債及び一時借入金の状況

1. 町有財産

町が所有している財産の各年度3月末現在における状況は、第4表のとおりです。

第4表 町有財産調

(1) 公有財産

種 別	令和3年度	増 減	令和4年度	備 考
土 地	3,105,721 m ²	0 m ²	3,105,721 m ²	
建 物	117,991 m ²	643 m ²	118,634 m ²	
立 木	103,084 m ³	m ³	103,084 m ³	(普通財産分)
有 価 証 券	111,029 千円	千円	111,029 千円	
出資による権利	126,000 千円	418 千円	126,418 千円	
物 権	温泉権 8 権 引湯権 2 権	権 権	8 権 2 権	

(2) 債 権

区 分	令和3年度	増 減	令和4年度	備 考
奨学資金貸付金	70,803 千円	△5,808 千円	64,995 千円	

(3) 基 金

基 金 名	令和3年度	増 減	令和4年度	備 考
財政調整基金	2,161,791 千円	209,383 千円	2,371,174 千円	有価証券 298,239千円 現金 2,072,935千円
公共施設等整備基金	37,151 千円	100,002 千円	137,153 千円	
減 債 基 金	91,857 千円	181,621 千円	273,478 千円	
地域福祉基金	1,684 千円	0 千円	1,684 千円	
町有林造成基金	8,388 千円	0 千円	8,388 千円	不動産 17,027,205m ² 現金 8,388千円
学校施設整備基金	1,614 千円	0 千円	1,614 千円	不動産 1,282m ² 現金 1,614千円
国民健康保険事業 財政調整基金	532 千円	12,627 千円	13,159 千円	
御明神財産区 運営基金	14,358 千円	4,215 千円	18,573 千円	
介護給付費 準備基金	167,312 千円	30,131 千円	197,443 千円	
町営住宅建替 推進基金	119,880 千円	2 千円	119,882 千円	
ふるさと文化振興基金	7,764 千円	△844 千円	6,920 千円	
ふるさと雫石応援基金	52,396 千円	0 千円	52,396 千円	
定住促進住宅 維持管理基金	63,949 千円	△33,059 千円	30,890 千円	
森林環境基金	16,591 千円	13,739 千円	30,330 千円	
新型コロナウイルス感染 症対策利子補給基金	5,557 千円	△2,652 千円	2,905 千円	
土地開発基金	111,392 千円	2 千円	111,394 千円	
福祉医療資金貸付基金	4,915 千円	85 千円	5,000 千円	貸付金 0円 現金 5,000千円
国保高額療養資金及び 出産費資金貸付基金	4,000 千円	0 千円	4,000 千円	貸付金 0円 現金 4,000千円
肉用牛貸付事業基金	52,671 千円	0 千円	52,671 千円	貸付肉用牛 43頭 現金 24,199千円
岩手県収入証紙 購入基金	2,000 千円	0 千円	2,000 千円	証紙 1,281千円 現金 719千円
計	2,925,802 千円	515,252 千円	3,441,054 千円	

2. 町 民 負 担

令和5年9月末現在における町税の徴収状況及び町民負担の状況は、第5表のとおりです。

調定額2,097,308千円に対し、収入済額は1,226,460千円で収入割合は、58.5%になっております。また、町民一人当たりの負担額は、136,384円となります。

第5表 令和5年度町税の徴収状況及び負担状況調

〔人口 15,378 人 令和5年9月末現在〕
〔世帯 6,404 世帯〕

	予算額 (千円)	調定額 (A) (千円)	収入額 (B) (千円)	調定からみた負担状況						収入割合 (B)/(A) (%)	前年同期 収入割合 (%)
				直接収入(円)		間接収入(円)		計(円)			
				一世帯当	一人当	一世帯当	一人当	一世帯当	一人当		
町 民 税	637,179	615,088	250,014	89,049	37,083	6,999	2,915	96,048	39,998	40.6	42.4
固定資産税	1,235,706	1,315,730	826,865	199,347	83,016	6,107	2,543	205,454	85,559	62.8	68.6
軽自動車税	73,307	73,471	68,699	11,473	4,778	0	0	11,473	4,778	93.5	94.1
たばこ税	120,989	65,759	53,711	0	0	10,268	4,276	10,268	4,276	81.7	100.0
入湯税	48,132	27,260	27,171	4,257	1,773	0	0	4,257	1,773	99.7	100.0
合 計	2,115,313	2,097,308	1,226,460	304,126	126,650	23,374	9,734	327,500	136,384	58.5	63.1

3. 町 債

令和5年9月末現在における町債の目的別及び借入先別現在高は、第6表のとおりです。道路橋梁整備事業、義務教育施設整備事業、農林業施設整備事業、社会教育施設整備事業は将来にわたって町民に福祉をもたらすものであることから、町では世代間の負担の公平の原則や財政秩序の維持のために、県知事の同意を得て町債を起こし、これらの財源に充てています。なお、同表の現在高は実質借入額に対するものであり、繰越明許事業の財源に充当される起債額が含まれていないことから、予算書の調書とは合致しないものとなります。

第6表 町債現在高調

(起債目的別調)

(一般会計)

(単位：千円)

区 分	令和4年度末 現 在 高	増 減		令和5年9月末 現 在 高	構成比 %
		前期中起債額	前期中元金償還額		
総 務 債	129,658		9,516	120,142	1.5%
民 生 債	30,475		1,181	29,294	0.4%
衛 生 債	6,917		1,383	5,534	0.1%
農 林 債	383,184		23,644	359,540	4.5%
商 工 債	219,027		5,930	213,097	2.6%
土 木 債	879,181		69,285	809,896	10.1%
住 宅 債	38,478		5,709	32,769	0.4%
消 防 債	705,365		20,345	685,020	8.6%
教 育 債	1,936,674		73,050	1,863,624	23.3%
災 害 復 旧 債	408,388		72,096	336,292	4.2%
臨時財政対策債	3,714,046		189,360	3,524,686	44.1%
減収補てん債	6,455		403	6,052	0.1%
水道出資債	13,045		1,664	11,381	0.1%
計	8,470,893		473,566	7,997,327	100.0%

(国民健康保険特別会計)

(単位：千円)

区 分	令和4年度末 現 在 高	増 減		令和5年9月末 現 在 高	構成比 %
		前期中起債額	前期中元金償還額		
財政安定化基金 貸付金	100,071			100,071	100.0%
計	100,071			100,071	100.0%

(零石診療所特別会計)

(単位：千円)

区 分	令和4年度末 現在高	増 減		令和5年9月末 現在高	構成比 %
		前期中起債額	前期中元金償還額		
保健衛生債	435,295		13,076	422,219	76.8%
零石診療所整備事業債	136,334		8,554	127,780	23.2%
計	571,629		21,630	549,999	100.0%

(借入先別及び利率別現在高)

(一般会計)

借入先	利率 令和5年度 9月末現在高	利率別内訳			
		1.5%以下	2.5%以下	3.5%以下	4.5%以下
財政融資	5,171,046	5,164,759	5,266	806	215
簡易生命保険	5,189	5,189			
郵便貯金	2,128	2,128			
地方公共団体 金融機構	2,029,841	2,024,747	5,094		
市中銀行	635,328	635,328			
農協	28,643	28,643			
共済等	125,152	125,152			
計	7,997,327	7,985,946	10,360	806	215

(国民健康保険特別会計)

借入先	利率 令和5年度 9月末現在高	利率別内訳			
		1.5%以下	2.5%以下	3.5%以下	4.5%以下
岩手県国民健康保険 財政安定化基金	100,071	-	-	-	-
計	100,071	-	-	-	-

(零石診療所特別会計)

借入先	利率 令和5年度 9月末現在高	利率別内訳			
		1.5%以下	2.5%以下	3.5%以下	4.5%以下
財政融資	308,272	308,272			
地方公共団体 金融機構	241,727	241,727			
計	549,999	549,999			

(参 考) 町債の借入の目的別事業内容は、本町の場合次のとおりです。

総務債	減税補てん債、臨時税収補てん債、公共施設等適正管理推進事業 情報セキュリティ強化対策事業、一般補助施設整備等事業
民生債	保育所整備、病後児等保育施設整備、放課後児童クラブ整備
衛生債	ごみ処理施設整備、健康センター施設整備
農林債	農道整備、施設整備（しずくいしアグリリサイクルセンター）、農村基盤整備負担金
商工債	雫石駅南駐車場・イベント交通広場改修事業、道の駅施設整備
土木債	町道の新設改良及び舗装補修、橋梁の新設及び架替、総合運動公園整備、広域公園整備 負担金、まちづくり交付金事業、除雪機整備、避難路整備、浚渫事業、法面改修、路肩 改修
住宅債	町営住宅整備
消防債	消防ポンプ自動車整備、消防屯所・コミュニティ消防センター整備、防災行政無線整 備、消火栓設置事業
教育債	小・中学校校舎等建設・増改築等、中央公民館昇降機耐震改修、町営クロスカントリー スキー場施設整備、スクールバス整備、屋外運動場整備、総合運動公園施設改修、地区 公民館改修
災害復旧債	農林水産施設、公共土木施設等の災害復旧事業
臨時財政対策債	地方一般財源の不足を補うために特例として発行される地方債。必要に応じて地方自治 体が発行し、償還費用は全額国が負担することとしている。
減収補てん債	新型コロナウイルス感染症により減収したゴルフ場利用税交付金および地方揮発油譲与 税の減収を補填するもの。
上水道出資債	老朽管更新
財政安定化基金 貸付金	保険料の収納が不足する市町村に対し、県が貸付を行うもの。
雫石診療所 整備事業債	診療所整備、付属設備等整備、医療機器整備

4. 一時借入金

資金繰りについては、各会計間、基金及び金融機関より運用を図り執行しました。
また、令和5年3月30日から令和5年4月3日にかけて10億円の一時借入を行いました。

第3 令和4年度決算の状況

1. 一般会計

令和4年度の決算は、歳入 11,236,536千円、歳出 10,971,302千円で、歳入歳出差引額は、265,234千円となりました。なお、令和4年度は、子ども子育て支援事業、農産物生産振興対策事業、町道維持管理事業、橋梁維持管理事業、スクールバス運行事業に総額43,729千円の繰越明許が生じました。このほか、令和3年から令和5年にかけて設定した継続費から橋梁新設改良事業130,501千円が逐次繰越となりました。

歳入歳出額を款別に示すと第7表、第4図及び第5図のとおりです。また、歳出決算額を性質別に示すと第8表及び第6図のとおりになります。

第7表 令和4年度一般会計決算状況調

(歳入)

(単位：千円)

科 目	令和4年度		令和3年度		比 較	増減比(%)
	決算額	構成比(%)	決算額	構成比(%)		
1 町 税	2,129,194	19.0	2,076,100	19.0	53,094	2.6
2 地 方 譲 与 税	239,635	2.1	234,542	2.1	5,093	2.2
3 利 子 割 交 付 金	440		839		△399	△47.6
4 配 当 割 交 付 金	3,464		4,182		△718	△17.2
5 株式等譲渡所得割交付金	2,631		4,865		△2,234	△45.9
6 法 人 事 業 税 交 付 金	24,278	0.2	18,465	0.2	5,813	31.5
7 地 方 消 費 税 交 付 金	405,280	3.6	400,128	3.6	5,152	1.3
8 ゴルフ場利用税交付金	14,879	0.1	16,362	0.1	△1,483	△9.1
9 環 境 性 能 割 交 付 金	11,965	0.1	9,950	0.1	2,015	20.3
10 地 方 特 例 交 付 金	11,560	0.1	49,468	0.4	△37,908	△76.6
11 地 方 交 付 税	3,926,289	35.0	3,959,146	36.2	△32,857	△0.8
12 交通安全対策特別交付金	1,812		2,214		△402	△18.2
13 分 担 金 及 び 負 担 金	59,612	0.5	63,535	0.6	△3,923	△6.2
14 使用料及び手数料	87,721	0.8	91,366	0.8	△3,645	△4.0
15 国 庫 支 出 金	1,367,204	12.2	1,552,343	14.2	△185,139	△11.9
16 県 支 出 金	851,172	7.6	740,757	6.8	110,415	14.9
17 財 産 収 入	31,392	0.3	33,480	0.3	△2,088	△6.2
18 寄 附 金	271,186	2.4	302,328	2.8	△31,142	△10.3
19 繰 入 金	523,247	4.7	385,129	3.5	138,118	35.9
20 繰 越 金	293,656	2.6	161,229	1.5	132,427	82.1
21 諸 収 入	124,022	1.1	82,655	0.8	41,367	50.0
22 町 債	855,897	7.6	761,770	7.0	94,127	12.4
歳入合計	11,236,536	100.0	10,950,853	100.0	285,683	2.6

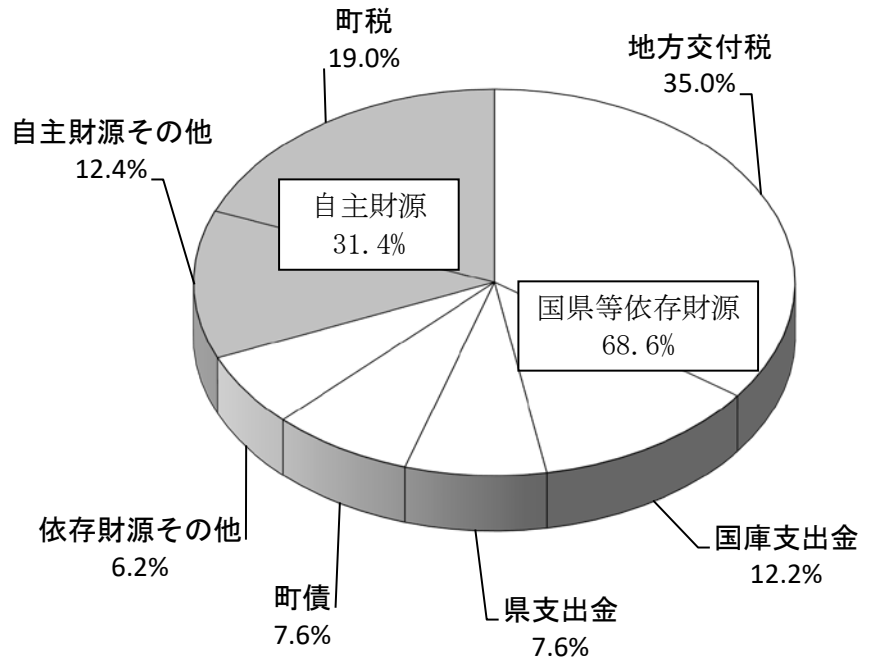
(歳出)

科 目	令和4年度		令和3年度		比 較	増減比(%)
	決算額	構成比(%)	決算額	構成比(%)		
1 議 会 費	103,148	0.9	99,784	0.9	3,364	3.4
2 総 務 費	1,825,057	16.6	2,067,226	19.4	△242,169	△11.7
3 民 生 費	2,634,135	24.0	2,739,963	25.8	△105,828	△3.9
4 衛 生 費	1,135,577	10.4	1,068,239	10.0	67,338	6.3
5 労 働 費	13,591	0.1	15,478	0.1	△1,887	△12.2
6 農 林 水 産 業 費	884,275	8.1	795,021	7.5	89,254	11.2
7 商 工 費	517,422	4.7	452,697	4.2	64,725	14.3
8 土 木 費	1,127,371	10.3	1,105,823	10.4	21,548	1.9
9 消 防 費	367,138	3.4	423,257	4.0	△56,119	△13.3
10 教 育 費	1,405,962	12.8	985,325	9.2	420,637	42.7
11 災 害 復 旧 費	1,525		2,277		△752	△33.0
12 公 債 費	956,101	8.7	902,107	8.5	53,994	6.0
13 諸 支 出 金						
14 予 備 費						
歳出合計	10,971,302	100.0	10,657,197	100.0	314,105	2.9

第 4 図 令和 4 年度一般会計歳入決算の構造

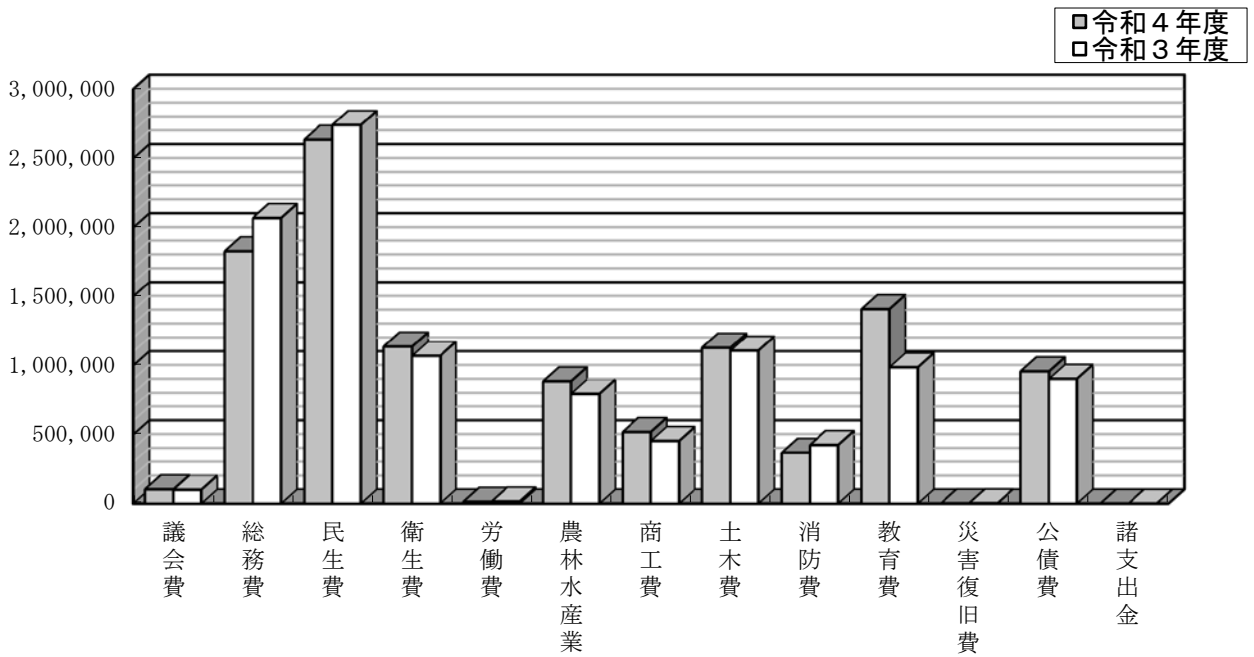
分担金及び負担金	0.5%
使用料及び手数料	0.8%
財産収入	0.3%
寄附金	2.4%
繰入金	4.7%
繰越金	2.6%
諸収入	1.1%

地方譲与税	2.1%
利子割交付金	-
配当割交付金	-
株式等譲渡所得割交付金	-
法人事業税交付金	0.2%
地方消費税交付金	3.6%
ゴルフ場利用税交付金	0.1%
環境性能割交付金	0.1%
地方特例交付金	0.1%
交通安全対策特別交付金	-



歳入総額 11,236,536 千円

第 5 図 令和 4 年度一般会計歳出決算の構造 (目的別)



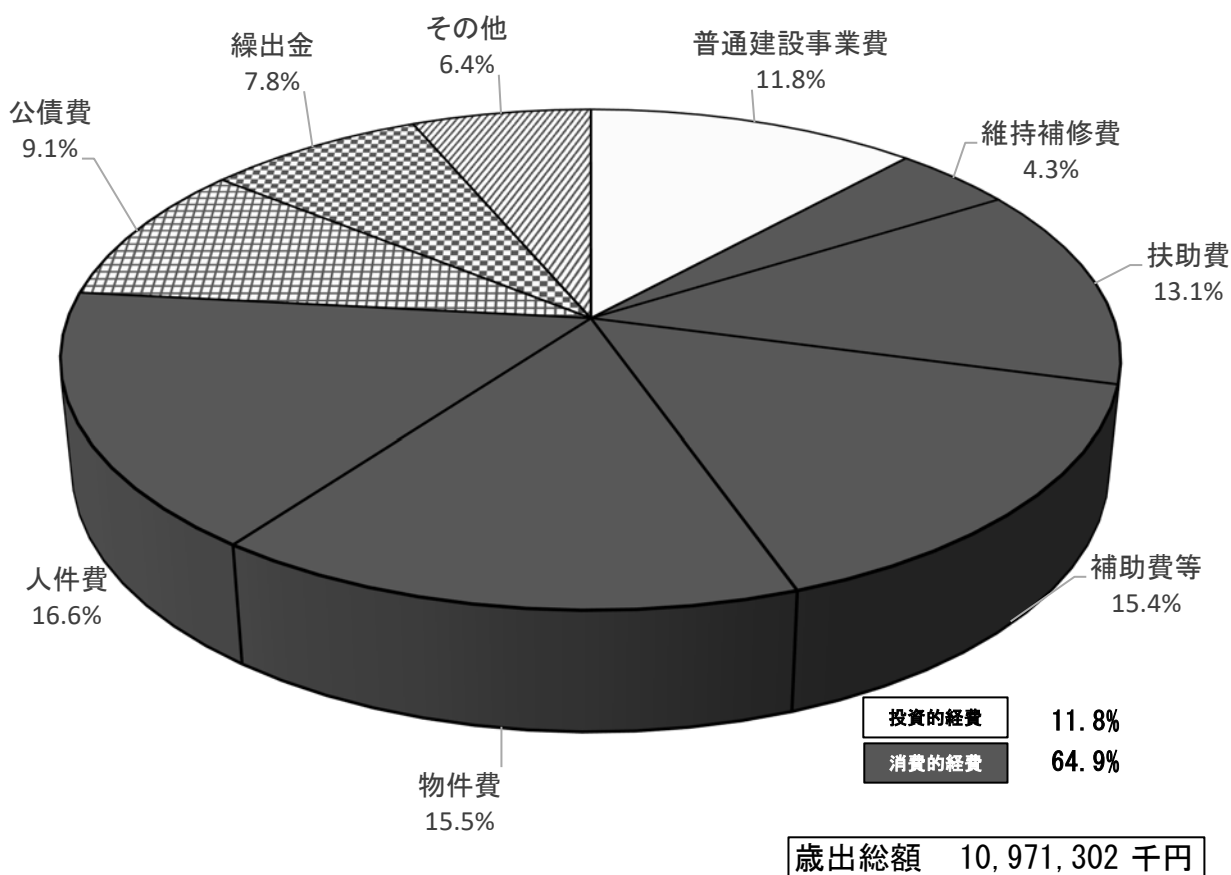
歳出合計 10,971,302 千円

第 8 表 令和 4 年度一般会計歳出決算状況調（性質別）

（単位：千円）

区 分	令和 4 年度		令和 3 年度		比 較	増減率(%)
	決 算 額	構成比(%)	決 算 額	構成比(%)		
1 人 件 費	1,816,243	16.6	1,799,093	16.9	17,150	1.0
2 物 件 費	1,701,253	15.5	1,552,518	14.6	148,735	9.6
3 維 持 補 修 費	476,178	4.3	467,061	4.4	9,117	2.0
4 扶 助 費	1,438,226	13.1	1,571,399	14.7	△133,173	△8.5
5 補 助 費 等	1,686,859	15.4	1,641,189	15.4	45,670	2.8
6 普 通 建 設 事 業 費	1,298,650	11.8	886,286	8.3	412,364	46.5
7 災 害 復 旧 事 業 費	1,525		2,277		△752	△33.0
8 公 債 費	999,617	9.1	941,884	8.8	57,733	6.1
9 積 立 金	533,289	4.9	816,387	7.7	△283,098	△34.7
10 投 資 ・ 出 資 金 ・ 貸 付 金	159,143	1.5	172,925	1.6	△13,782	△8.0
11 繰 出 金	860,319	7.8	806,178	7.6	54,141	6.7
歳 出 合 計	10,971,302	100.0	10,657,197	100.0	314,105	2.9

第 6 図 令和4年度一般会計歳出決算の構造（性質別）



2. 特別会計

令和4年度の本町における特別会計は7会計ありました。そのほかに、地方公営企業法（昭和27年法律第292号）の適用を受けている水道事業会計、下水道事業会計については、別途公表しているのをご確認ください。ここでは国民健康保険、御明神財産区、簡易水道事業、介護保険事業勘定、介護保険介護サービス事業勘定、雫石町立雫石診療所及び後期高齢者医療の7特別会計の決算状況について、第9表によりご説明します。

第9表 令和4年度特別会計決算状況調

(1) 国民健康保険特別会計

(歳入)

(単位：千円)

科目	令和4年度		令和3年度		比較	増減比(%)
	決算額	構成比(%)	決算額	構成比(%)		
1 国民健康保険税	300,258	17.0	315,196	17.4	△14,938	△4.7
2 使用料及び手数料	162		157		5	3.2
3 国庫支出金	427				427	皆増
4 県支出金	1,274,164	71.9	1,274,633	70.6	△469	
5 財産収入			1		△1	皆減
6 繰入金	152,456	8.6	133,115	7.4	19,341	14.5
7 繰越金	21,970	1.2	29,620	1.6	△7,650	△25.8
8 諸収入	1,746	0.1	3,189	0.2	△1,443	△45.2
9 町債	20,389	1.2	50,534	2.8	△30,145	△59.7
歳入合計	1,771,572	100.0	1,806,445	100.0	△34,873	△1.9

(歳出)

科目	令和4年度		令和3年度		比較	増減比(%)
	決算額	構成比(%)	決算額	構成比(%)		
1 総務費	14,806	0.8	14,473	0.8	333	2.3
2 保険給付費	1,248,437	71.2	1,254,313	70.3	△5,876	△0.5
3 国民健康保険事業費納付金	438,040	25.0	469,320	26.3	△31,280	△6.7
4 共同事業拠出金						-
5 保健事業費	18,536	1.1	15,110	0.9	3,426	22.7
6 基金積立金	13,126	0.8			13,126	皆増
7 公債費	10,703	0.6	7,695	0.4	3,008	39.1
8 諸支出金	9,465	0.5	23,563	1.3	△14,098	△59.8
歳出合計	1,753,113	100.0	1,784,474	100.0	△31,361	△1.8

(2) 御明神財産区特別会計

(歳入)

科目	令和4年度		令和3年度		比較	増減比(%)
	決算額	構成比(%)	決算額	構成比(%)		
1 県支出金	3,911	29.0	277	4.3	3,634	1,311.9
2 財産収入	6,636	49.2	1,112	17.3	5,524	496.8
3 繰入金						-
4 繰越金	97	0.7	4,809	74.8	△4,712	△98.0
5 諸収入	2,851	21.1	233	3.6	2,618	1,123.6
歳入合計	13,495	100.0	6,431	100.0	7,064	109.8

(歳出)

科目	令和4年度		令和3年度		比較	増減比(%)
	決算額	構成比(%)	決算額	構成比(%)		
1 総務費	1,639	12.8	1,678	26.5	△39	△2.3
2 農林水産業費	11,143	87.2	4,656	73.5	6,487	139.3
歳出合計	12,782	100.0	6,334	100.0	6,448	101.8

(3) 簡易水道事業特別会計

(歳入)

科 目	令和4年度		令和3年度		比 較	増減比(%)
	決算額	構成比(%)	決算額	構成比(%)		
1 分担金及び負担金			154	1.0	△154	皆減
2 使用料及び手数料	1,673	11.7	1,453	10.0	220	15.1
3 繰入金	11,551	80.8	11,864	81.6	△313	△2.6
4 繰越金	1,072	7.5	1,073	7.4	△1	△0.1
歳入合計	14,296	100.0	14,544	100.0	△248	△1.7

(歳出)

科 目	令和4年度		令和3年度		比 較	増減比(%)
	決算額	構成比(%)	決算額	構成比(%)		
1 簡易水道管理費	12,230	91.9	12,400	92.0	△170	△1.4
2 公債費						-
3 諸支出金	1,072	8.1	1,073	8.0	△1	△0.1
歳出合計	13,302	100.0	13,473	100.0	△171	△1.3

(4) 介護保険事業勘定特別会計

(歳入)

科 目	令和4年度		令和3年度		比 較	増減比(%)
	決算額	構成比(%)	決算額	構成比(%)		
1 保険料	432,484	19.8	435,792	20.2	△3,308	△0.8
2 使用料及び手数料	25		32		△7	△21.9
3 国庫支出金	553,111	25.4	491,897	22.8	61,214	12.4
4 支払基金交付金	548,915	25.2	548,761	25.4	154	
5 県支出金	312,745	14.3	316,187	14.6	△3,442	△1.1
6 財産収入	3		2		1	50.0
7 繰入金	321,753	14.7	315,203	14.6	6,550	2.1
8 繰越金	12,359	0.6	51,387	2.3	△39,028	△75.9
9 諸収入	169		1,460	0.1	△1,291	△88.4
歳入合計	2,181,564	100.0	2,160,721	100.0	20,843	1.0

(歳出)

科 目	令和4年度		令和3年度		比 較	増減比(%)
	決算額	構成比(%)	決算額	構成比(%)		
1 総務費	23,103	1.1	25,818	1.2	△2,715	△10.5
2 保険給付費	1,956,828	93.7	1,996,019	92.9	△39,191	△2.0
3 地域支援事業費	64,468	3.1	72,675	3.4	△8,207	△11.3
4 基金積立金	30,131	1.4	27,271	1.3	2,860	10.5
5 公債費						-
6 諸支出金	13,495	0.7	26,579	1.2	△13,084	△49.2
歳出合計	2,088,025	100.0	2,148,362	100.0	△60,337	△2.8

(5) 介護保険介護サービス事業勘定特別会計

(歳入)

科 目	令和4年度		令和3年度		比 較	増減比(%)
	決算額	構成比(%)	決算額	構成比(%)		
1 サービス収入	9,689	83.8	9,575	96.9	114	1.2
2 繰入金						-
3 繰越金	1,870	16.2	306	3.1	1,564	511.1
歳入合計	11,559	100.0	9,881	100.0	1,678	17.0

(歳出)

科 目	令和4年度		令和3年度		比 較	増減比(%)
	決算額	構成比(%)	決算額	構成比(%)		
1 サービス事業費	9,430	83.5	7,706	96.2	1,724	22.4
2 諸支出金	1,870	16.5	305	3.8	1,565	513.1
歳出合計	11,300	100.0	8,011	100.0	3,289	41.1

(6) 雫石町立雫石診療所特別会計

(歳入)

科 目	令和4年度		令和3年度		比 較	増減比(%)
	決算額	構成比(%)	決算額	構成比(%)		
1 診療収入	215,029	57.3	232,218	63.1	△17,189	△7.4
2 使用料及び手数料	1,679	0.4	1,937	0.5	△258	△13.3
3 繰入金	153,676	41.0	109,586	29.8	44,090	40.2
4 繰越金	4,814	1.3	24,375	6.6	△19,561	△80.3
5 諸収入	30		28		2	7.1
歳入合計	375,228	100.0	368,144	100.0	7,084	1.9

(歳出)

科 目	令和4年度		令和3年度		比 較	増減比(%)
	決算額	構成比(%)	決算額	構成比(%)		
1 総務費	250,900	70.7	246,461	67.8	4,439	1.8
2 医業費	55,647	15.7	52,716	14.5	2,931	5.6
3 公債費	43,516	12.3	39,777	11.0	3,739	9.4
4 諸支出金	4,815	1.3	24,376	6.7	△19,561	△80.2
歳出合計	354,878	100.0	363,330	100.0	△8,452	△2.3

(7) 後期高齢者医療特別会計

(歳入)

科 目	令和4年度		令和3年度		比 較	増減比(%)
	決算額	構成比(%)	決算額	構成比(%)		
1 保険料	137,024	68.9	124,222	69.3	12,802	10.3
2 使用料及び手数料	36		38		△2	△5.3
3 繰入金	61,022	30.7	51,511	28.7	9,511	18.5
4 繰越金	473	0.3	3,032	1.7	△2,559	△84.4
5 諸収入	219	0.1	497	0.3	△278	△55.9
歳入合計	198,774	100.0	179,300	100.0	19,474	10.9

(歳出)

科 目	令和4年度		令和3年度		比 較	増減比(%)
	決算額	構成比(%)	決算額	構成比(%)		
1 総務費	4,676	2.4	1,891	1.1	2,785	147.3
2 後期高齢者医療広域連合納付費	193,117	97.4	176,936	98.9	16,181	9.1
3 諸支出金	472	0.2			472	皆増
歳出合計	198,265	100.0	178,827	100.0	19,438	10.9

