

令和4年11月

# 栗石町財政状況



# 雫石町財政状況

## 目次

### まえがき

#### 第1 令和4年度予算補正の状況

##### 1. 一般会計

(1)補正予算第1号(6月定例会)	1頁
(2)補正予算第2号(6月定例会)	2頁
(3)補正予算第3号(9月定例会)	2頁
(4)補正予算第4号(9月定例会)	3頁

##### 2. 特別会計

(1)国民健康保険特別会計	7頁
イ.補正予算第1号(6月定例会)	
ロ.補正予算第2号(9月定例会)	
(2)介護保険事業勘定特別会計	7頁
(3).補正予算第1号(9月定例会)	
(3)雫石町立雫石診療所特別会計	8頁
イ.補正予算第1号(9月定例会)	

#### 第2 町有財産、町民負担、町債及び一時借入金の状況

1. 町有財産	9頁
2. 町民負担	10頁
3. 町債	10頁
4. 一時借入金	12頁

#### 第3 令和3年度決算の状況

1. 一般会計	13頁
2. 特別会計	16頁

## 付 表

第1表	令和4年度一般会計予算補正状況調	4頁
第2表	令和4年度一般会計歳出予算(性質別)補正状況調	6頁
第3表	令和4年度特別会計予算補正状況調	8頁
第4表	町有財産調	9頁
第5表	令和4年度町税の徴収状況及び負担状況調	10頁
第6表	町債現在高調	10頁

第 7 表	令和 3 年度一般会計決算状況調	1 3 頁
第 8 表	令和 3 年度一般会計歳出決算状況調 (性質別)	1 5 頁
第 9 表	令和 3 年度特別会計決算状況調	1 6 頁

付 図

第 1 図	令和 4 年度一般会計歳入予算 (前期) の構造	5 頁
第 2 図	令和 4 年度一般会計歳出予算 (前期) の構造 (目的別)	5 頁
第 3 図	令和 4 年度一般会計歳出予算 (前期) の構造 (性質別)	6 頁
第 4 図	令和 3 年度一般会計歳入決算の構造	1 4 頁
第 5 図	令和 3 年度一般会計歳出決算の構造 (目的別)	1 4 頁
第 6 図	令和 3 年度一般会計歳出決算の構造 (性質別)	1 5 頁

# ま え が き

地方自治法において、「普通地方公共団体の長は、条例の定めるところにより、毎年2回以上歳入歳出予算の執行状況並びに財産、地方債及び一時借入金の現在高その他財政に関する事項を住民に公表しなければならない」こととされています。

本町では「雫石町財政状況の作成及び公表に関する条例（昭和37年条例第10号）」の規定に基づき、町民の皆さんに町の財政がどのように運営されているか、また、どのような状況かを広く知っていただくため毎年5月と11月の2回、財政状況を公表しています。

今回は、令和4年度前期（4月～9月）の予算、令和3年度の決算、町有財産、町債並びにその他の財政に関する状況について説明いたします。

町民の皆さんには、町財政についてご理解をいただき、町勢発展のためになお一層のご協力をお願いいたします。

## 第1 令和4年度予算補正の状況

### 1. 一般会計

前期の補正状況は第1表及び第2表、その構造は第1図、第2図及び第3図のとおりです。

#### (1) 補正予算第1号（6月定例会）

この補正予算は、総額182,935千円の追加補正で、歳入の内容は次のとおりです。

分担金及び負担金	869	千円
国庫支出金	144,047	
県支出金	573	
財産収入	456	
繰入金	△3,618	
諸収入	1,808	
町債	38,800	

歳出の主な内容は次のとおりです。

財産管理費	光ケーブル移設等工事（増）	2,897	千円
自治振興費	町コミュニティ助成事業費補助金	1,300	
社会福祉総務費	住民税非課税世帯等に対する臨時特別給付金	50,000	
児童福祉総務費	子育て世帯生活支援特別給付金	7,500	
保育所費	修繕料（増）	1,097	
予防費	印刷製本費（増）	1,354	
	個別予防接種委託料（増）	6,432	
農業振興費	未来へつなぐ農業応援事業費補助金（増）	4,395	
	町産米販売促進業務委託料	5,000	
農地費	農道安全施設改修工事	25,248	
観光費	宿泊事業者応援事業委託料	32,631	
	鶯宿温泉宿泊事業者等経営支援給付金	5,987	
	指定管理施設事業継続支援給付金	6,600	
観光商工施設費	トイレ改修工事	5,830	
学校管理費	建築設備定期報告書作成業務委託料	1,067	
体育施設費	管理備品購入費（増）	7,040	

(2) 補正予算第2号(6月定例会)

この補正予算は、総額47,083千円の追加補正で、歳入の内容は次のとおりです。

国庫支出金	20,000	千円
県支出金	23,482	
繰入金	3,601	

歳出の主な内容は次のとおりです。

一般管理費	町長交際費(増)	1,000	千円
児童福祉総務費	いわて子育て世帯臨時特別支援金	45,780	

(3) 補正予算第3号(9月定例会)

この補正予算は、総額283,606千円の追加補正で、歳入の内容は次のとおりです。

国庫支出金	135,633	千円
県支出金	4,595	
財産収入	6	
繰入金	△117,624	
繰越金	253,671	
諸収入	225	
町債	7,100	

歳出の主な内容は次のとおりです。

一般管理費	一般職常勤職員給料(減)	△2,272	千円
	一般職常勤職員手当等(減)	△3,354	
	一般職常勤職員共済組合等負担金(減)	△2,825	
	会計年度任用職員報酬(減)	△2,400	
企画費	会計年度任用職員報酬(減)	△1,218	
財政調整基金費	財政調整基金積立金	130,000	
交通安全対策費	廃棄物処理業務委託料(増)	3,819	
税務総務費	一般職常勤職員給料(減)	△9,246	
	一般職常勤職員手当等(減)	△6,043	
	一般職常勤職員共済組合等負担金(減)	△2,848	
統計調査総務費	一般職常勤職員給料(減)	△1,239	
高齢者福祉費	低所得者保険料軽減繰出金(増)	6,162	
保育所費	一般職常勤職員給料(増)	4,651	
	一般職常勤職員手当等(増)	2,029	
	一般職常勤職員共済組合等負担金(増)	1,470	
保健衛生総務費	一般職常勤職員給料(減)	△2,767	
	一般職常勤職員手当等(減)	△1,916	
	一般職常勤職員共済組合等負担金(減)	△1,512	
予防費	印刷製本費(増)	1,542	
	通信運搬費(増)	1,920	
	個別予防接種委託料(増)	26,597	
労働諸費	一般職常勤職員給料(減)	△1,188	
農業総務費	一般職常勤職員給料(増)	3,288	
	一般職常勤職員手当等(増)	1,145	
	農業経営緊急対策給付金	60,000	
林業総務費	鳥獣被害対策実施隊研修施設給水管等改修工事	2,200	

商工総務費	一般職常勤職員給料（増）	5,707	
	一般職常勤職員手当等（増）	2,820	
	一般職常勤職員共済組合等負担金（増）	1,788	千円
観光費	会計年度任用職員報酬（減）	△ 2,329	
	アウトドア観光企画提案書作成業務委託料	1,100	
	冬季誘客イベント開催委託料	8,600	
	会計年度任用職員報酬（減）	△ 1,990	
	印刷製本費（増）	1,906	
	町内スキー場冬季誘客促進業務委託料	32,033	
観光商工施設費	足湯設置工事实施設計業務委託料	1,133	
	道の駅改修工事（増）	11,232	
道路橋梁総務費	一般職常勤職員給料（減）	△ 4,207	
	一般職常勤職員手当等（減）	△ 2,834	
	一般職常勤職員共済組合等負担金（減）	△ 1,670	
道路維持費	測量登記業務委託料（増）	2,416	
	道路路面補修工事（増）	3,922	
	道路付帯設備補修工事（増）	4,637	
	道路改修工事（増）	6,838	
	道路側溝改修工事（増）	1,688	
	道路舗装補修工事（減）	△ 11,000	
	修繕料（増）	8,373	
	除雪機械購入費（減）	△ 6,105	
道路新設改良費	道路改良工事（減）	△ 1,000	
橋梁維持費	橋梁点検業務委託料（減）	△ 1,000	
河川維持費	河川補修工事（増）	1,380	
都市計画総務費	街路灯整備事業補助金（増）	1,107	
社会教育総務費	一般職常勤職員給料（減）	△ 4,272	
	一般職常勤職員手当等（減）	△ 1,969	
	一般職常勤職員共済組合等負担金（減）	△ 1,445	
保健体育総務費	一般職常勤職員給料（増）	1,075	
	一般職常勤職員手当等（増）	1,344	

#### （４）補正予算第４号（９月定例会）

この補正予算は、総額7,807千円の追加補正で、歳入の内容は次のとおりです。

繰入金	6,907	千円
町債	900	

歳出の主な内容は次のとおりです。

財産管理費	廃棄物処理業務委託料	2,652	千円
体育施設費	スポーツ合宿誘致等促進動画作成業務委託料	2,200	
道路橋梁災害復旧費	災害応急復旧工事（増）	1,973	

第 1 表 令和 4 年度一般会計予算補正状況調

(歳入)

(単位：千円)

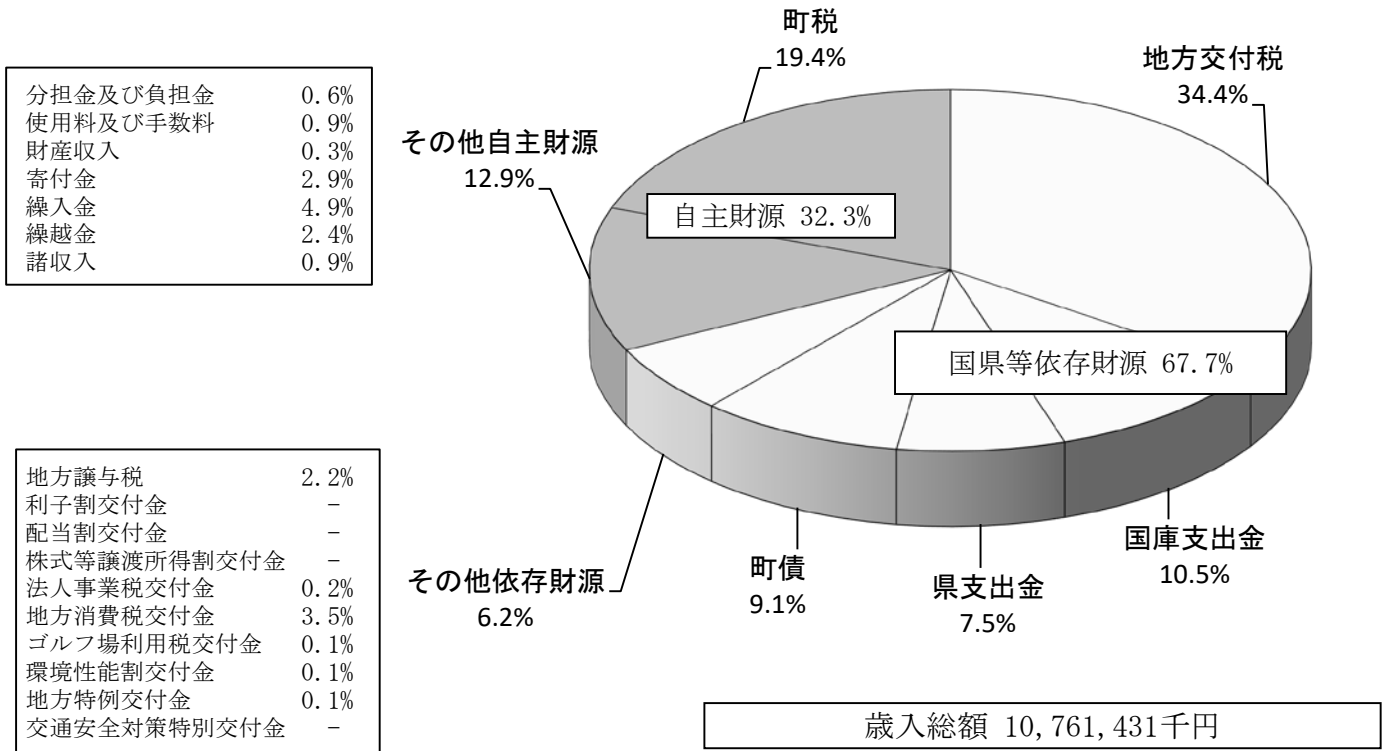
科 目	令和 4 年度		6 月定例会 補正予算 (第 1 号)	6 月定例会 補正予算 (第 2 号)	9 月定例会 補正予算 (第 3 号)	9 月定例会 補正予算 (第 4 号)	計 (9 月末)	
	当 初 予 算 額	構成比 %					現 計 予 算 額	構成比 %
1 町 税	2,089,231	20.4					2,089,231	19.4
2 地 方 譲 与 税	235,000	2.3					235,000	2.2
3 利 子 割 交 付 金	1,000						1,000	
4 配 当 割 交 付 金	2,500						2,500	
5 株 式 等 譲 渡 所 得 割 交 付 金	2,000						2,000	
6 法 人 事 業 税 交 付 金	23,000	0.2					23,000	0.2
7 地 方 消 費 税 交 付 金	380,000	3.7					380,000	3.5
8 ゴ ル フ 場 利 用 税 交 付 金	15,000	0.2					15,000	0.1
9 環 境 性 能 割 交 付 金	10,500	0.1					10,500	0.1
10 地 方 特 例 交 付 金	10,500	0.1					10,500	0.1
11 地 方 交 付 税	3,697,700	36.1					3,697,700	34.4
12 交 通 安 全 対 策 特 別 交 付 金	2,400						2,400	
13 分 担 金 及 び 負 担 金	62,496	0.6	869				63,365	0.6
14 使 用 料 及 び 手 数 料	91,493	0.9					91,493	0.9
15 国 庫 支 出 金	834,043	8.2	144,047	20,000	135,633		1,133,723	10.5
16 県 支 出 金	779,698	7.6	573	23,482	4,595		808,348	7.5
17 財 産 収 入	29,478	0.3	456		6		29,940	0.3
18 寄 附 金	310,101	3.0					310,101	2.9
19 繰 入 金	638,109	6.3	△3,618	3,601	△117,624	6,907	527,375	4.9
20 繰 越 金	1				253,671		253,672	2.4
21 諸 収 入	91,850	0.9	1,808		225		93,883	0.9
22 町 債	933,900	9.1	38,800		7,100	900	980,700	9.1
歳 入 合 計	10,240,000	100.0	182,935	47,083	283,606	7,807	10,761,431	100.0

(歳出)

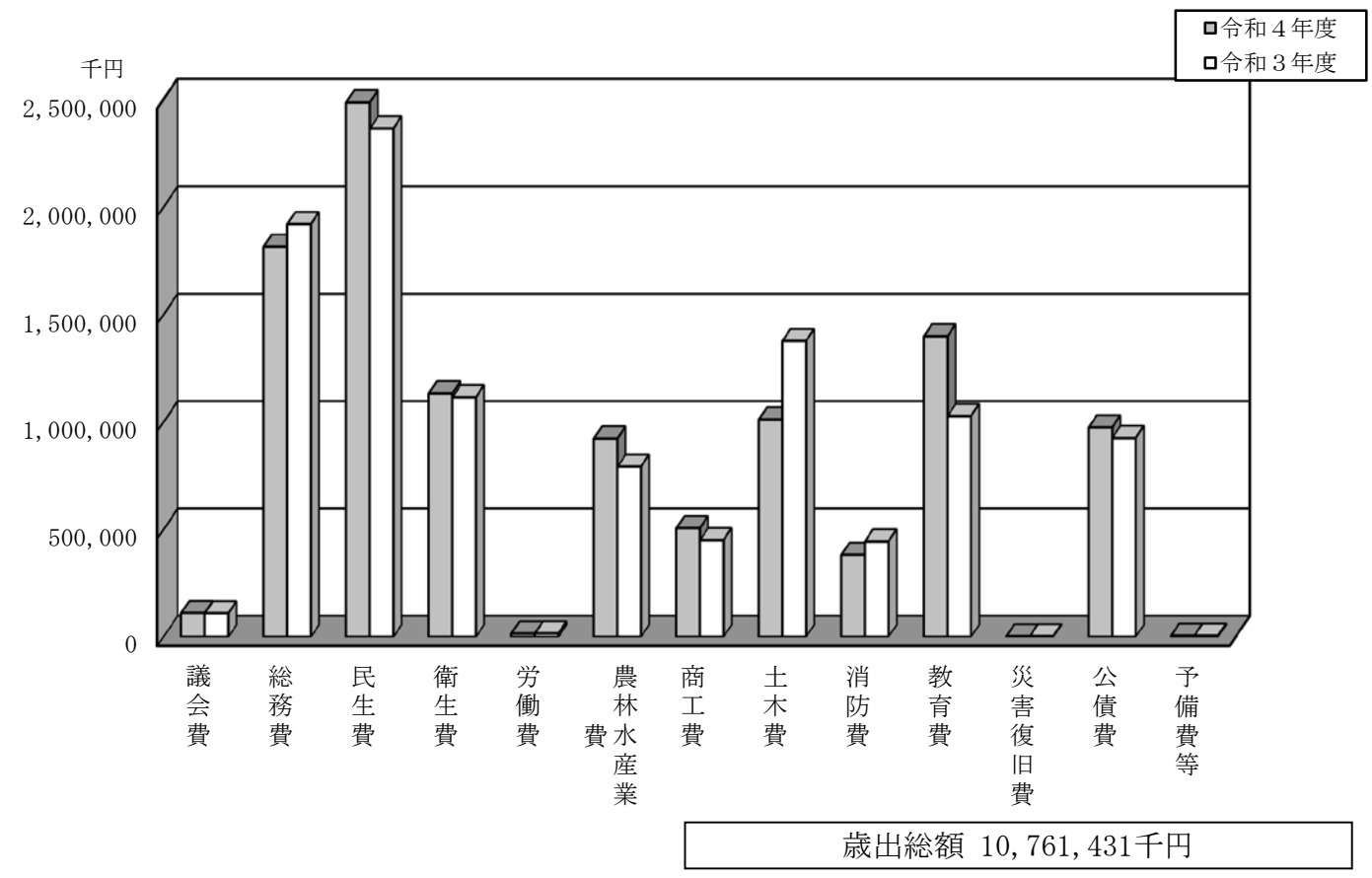
科 目	令和 4 年度		6 月定例会 補正予算 (第 1 号)	6 月定例会 補正予算 (第 2 号)	9 月定例会 補正予算 (第 3 号)	9 月定例会 補正予算 (第 4 号)	計 (9 月末)	
	当 初 予 算 額	構成比 %					現 計 予 算 額	構成比 %
1 議 会 費	110,673	1.1			△206		110,467	1.0
2 総 務 費	1,700,774	16.6	6,047	1,000	104,583	2,960	1,815,364	16.9
3 民 生 費	2,364,780	23.1	61,051	46,083	14,931		2,486,845	23.1
4 衛 生 費	1,094,114	10.7	10,677		27,694		1,132,485	10.5
5 労 働 費	17,772	0.2			△2,488		15,284	0.2
6 農 林 水 産 業 費	816,183	8.0	35,597		70,394	674	922,848	8.6
7 商 工 費	388,513	3.8	52,610		64,391		505,514	4.7
8 土 木 費	1,002,905	9.8	20		8,658		1,011,583	9.4
9 消 防 費	382,338	3.7	500		△1,213		381,625	3.5
10 教 育 費	1,382,893	13.5	16,433		△3,138	2,200	1,398,388	13.0
11 災 害 復 旧 費	10					1,973	1,983	
12 公 債 費	974,044	9.5					974,044	9.1
13 諸 支 出 金	1						1	
14 予 備 費	5,000						5,000	
歳 出 合 計	10,240,000	100.0	182,935	47,083	283,606	7,807	10,761,431	100.0



第 1 図 令和 4 年度一般会計歳入予算（前期）の構造



第 2 図 令和 4 年度一般会計歳出予算（前期）の構造（目的別）

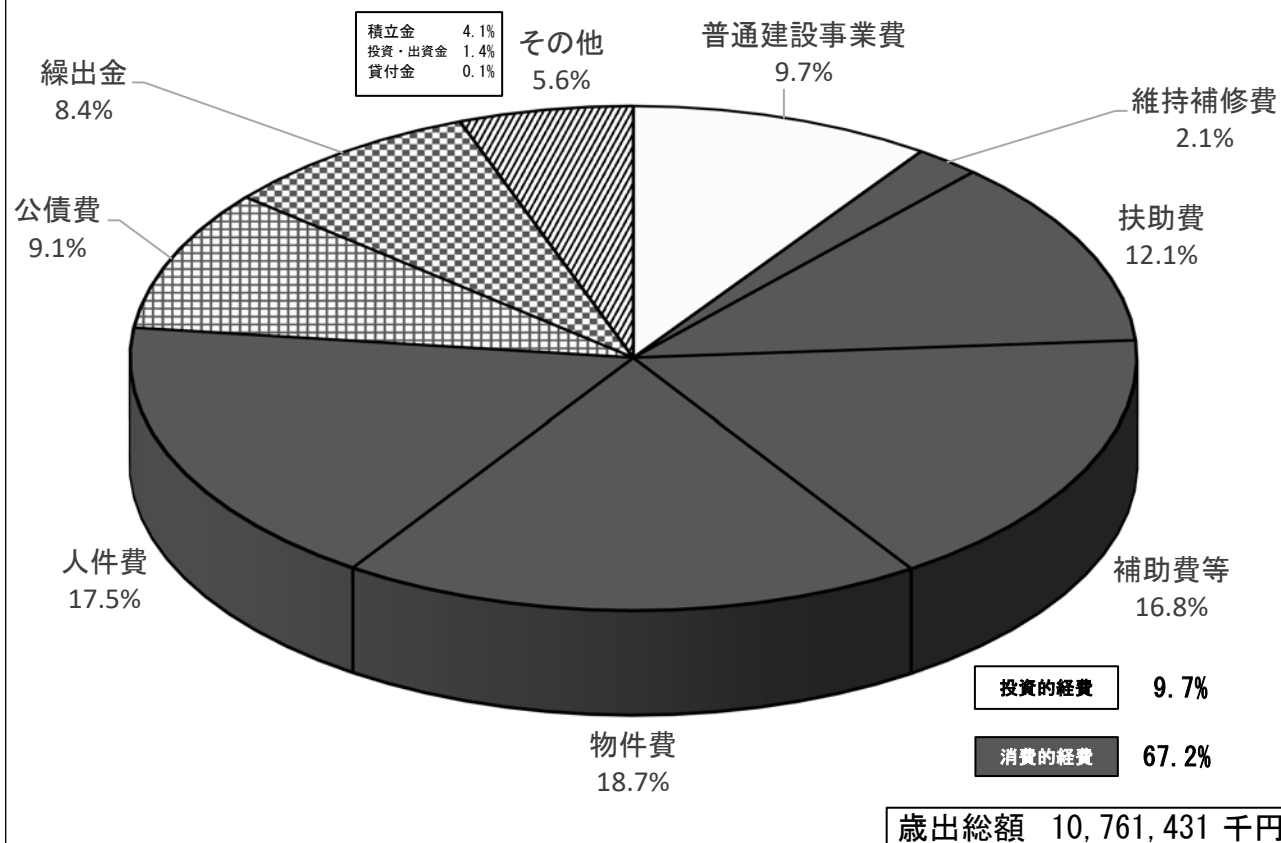


第 2 表 令和 4 年度一般会計歳出予算（性質別）補正状況調

（単位：千円）

区 分	令和 4 年度		6 月定例会 補正予算 (第 1 号)	6 月定例会 補正予算 (第 2 号)	9 月定例会 補正予算 (第 3 号)	9 月定例会 補正予算 (第 4 号)	合 計	
	当 初 予 算 額	構 成 比 (%)					現 計 予 算 額	構 成 比 (%)
1 人 件 費	1,930,902	18.9			△39,726		1,891,176	17.5
2 物 件 費	1,851,509	18.1	60,783	1,303	102,162	5,160	2,020,917	18.7
3 維 持 補 修 費	207,642	2.0	1,039		12,679		221,360	2.1
4 扶 助 費	1,194,389	11.7	58,289	45,780	630		1,299,088	12.1
5 補 助 費 等	1,723,593	16.8	19,850		63,238	674	1,807,355	16.8
6 普 通 建 設 事 業 費	989,269	9.7	42,190		8,239		1,039,698	9.7
7 災 害 復 旧 事 業 費	10					1,973	1,983	
8 公 債 費	974,044	9.5					974,044	9.1
9 積 立 金	310,053	3.0			130,000		440,053	4.1
10 投 資 及 び 出 資 金	146,641	1.4	456				147,097	1.4
11 貸 付 金	14,660	0.1					14,660	0.1
12 繰 出 金	897,288	8.8	328		6,384		904,000	8.4
歳 出 合 計	10,240,000	100.0	182,935	47,083	283,606	7,807	10,761,431	100.0

第 3 図 令和 4 年度一般会計歳出予算（前期）の構造（性質別）



## 2. 特別会計

雫石町には特別会計が7会計あります。ここでは、国民健康保険、御明神財産区、簡易水道、介護保険事業勘定、介護保険介護サービス事業勘定、雫石診療所及び後期高齢者医療の特別会計について説明いたします。そのほかに、地方公営企業法（昭和27年法律第292号）の適用を受けている水道事業、下水道事業がありますが、この企業会計は別に業務状況を公表していますのでそちらをご覧ください。

### （1）国民健康保険特別会計

#### イ. 補正予算第1号（6月定例会）

6月の定例会で補正予算第1号を措置しました。

この補正予算は、総額806千円の追加補正で、歳入の内容は次のとおりです。

県支出金	478	千円
繰入金	328	

歳出の主な内容は次のとおりです。

一般管理費	保険者共同処理事務委託料（増）	245	千円
	市町村事務処理標準システム改修業務委託料	83	
賦課徴収費	基幹税務システム改修業務委託料	144	
傷病手当金	傷病手当金	300	

#### ロ. 補正予算第2号（9月定例会）

9月の定例会で補正予算第2号を措置しました。

この補正予算は、総額165千円の追加補正で、歳入の内容は次のとおりです。

県支出金	165	千円
------	-----	----

歳出の内容は次のとおりです。

一般管理費	保険ユーザーシステム改修業務委託料	165	千円
-------	-------------------	-----	----

### （2）介護保険事業勘定特別会計

#### イ. 補正予算第1号（9月定例会）

9月の定例会で補正予算第1号を措置しました。

この補正予算は、総額44,163千円の追加補正で、歳入の内容は次のとおりです。

国庫支出金	21,399	千円
支払基金交付金	3,937	
繰入金	6,384	
繰越金	12,358	
諸収入	85	

歳出の主な内容は次のとおりです。

基金積立金	介護給付費準備基金積立金（増）	30,099	千円
償還金及び還付加算金	介護給付費等負担金返還金（増）	6,620	
繰出金	一般会計繰出金（増）	6,874	

(3) 雫石診療所特別会計

イ. 補正予算第1号(9月定例会)

9月の定例会で補正予算第1号を措置しました。

この補正予算は、総額17,477千円の追加補正で、歳入の内容は次のとおりです。

診療収入	12,342	千円
繰越金	4,814	
諸収入	321	

歳出の主な内容は次のとおりです。

施設管理費	一般職常勤職員給料(23名分)(増)	3,357	千円
	会計年度任用職員報酬(増)	8,140	
繰出金	一般会計繰出金(増)	4,814	

第3表 令和4年度特別会計予算補正状況調

(単位：千円)

区 分	令和4年度 当初予算額	6月定例会 補正予算	9月定例会 補正予算	計(9月末) 現計予算額
国民健康保険特別会計	1,760,000	806	165	1,760,971
御明神財産区特別会計	4,170			4,170
簡易水道事業特別会計	13,787			13,787
介護保険事業勘定特別会計	2,059,223		44,163	2,103,386
介護保険介護サービス事業勘定特別会計	10,592			10,592
雫石町立雫石診療所特別会計	375,937		17,477	393,414
後期高齢者医療特別会計	202,000			202,000
合 計	4,425,709	806	61,805	4,488,320

## 第2 町有財産、町民負担、町債及び一時借入金の状況

### 1. 町有財産

町が所有している財産の各年度3月末現在における状況は、第4表のとおりです。

### 第4表 町有財産調

#### (1) 公有財産

種 別	令和2年度	増 減	令和3年度	備 考
土 地	3,116,944 m <sup>2</sup>	△ 11,223 m <sup>2</sup>	3,105,721 m <sup>2</sup>	
建 物	117,979 m <sup>2</sup>	12 m <sup>2</sup>	117,991 m <sup>2</sup>	
立 木	103,084 m <sup>3</sup>	m <sup>3</sup>	103,084 m <sup>3</sup>	(普通財産分)
有 価 証 券	113,429 千円	△ 2,400 千円	111,029 千円	
出資による権利	125,558 千円	442 千円	126,000 千円	
物 権	温泉権 8 権 引湯権 2 権	権 権	8 権 2 権	

#### (2) 債 権

区 分	令和2年度	増 減	令和3年度	備 考
奨学資金貸付金	78,913 千円	△8,110 千円	70,803 千円	

#### (3) 基 金

基 金 名	令和2年度	増 減	令和3年度	備 考
財 政 調 整 基 金	1,637,864 千円	325,688 千円	1,963,552 千円	
公共施設等整備基金	37,150 千円	1 千円	37,151 千円	
減 債 基 金	91,856 千円	1 千円	91,857 千円	
地 域 福 祉 基 金	1,684 千円	0 千円	1,684 千円	
町 有 林 造 成 基 金	8,388 千円	0 千円	8,388 千円	
学 校 施 設 整 備 基 金	1,614 千円	0 千円	1,614 千円	
国民健康保険事業 財 政 調 整 基 金	532 千円	0 千円	532 千円	
御 明 神 財 産 区 運 営 基 金	10,089 千円	4,269 千円	14,358 千円	
介 護 給 付 費 金 進 備 基 金	140,040 千円	27,272 千円	167,312 千円	
町 営 住 宅 建 替 推 進 基 金	119,878 千円	2 千円	119,880 千円	
ふるさと文化振興基金	7,764 千円	0 千円	7,764 千円	
ふるさと雫石応援基金	52,395 千円	1 千円	52,396 千円	
定 住 促 進 住 宅 維 持 管 理 基 金	83,406 千円	△19,457 千円	63,949 千円	
森 林 環 境 基 金	2,575 千円	14,016 千円	16,591 千円	
新型コロナウイルス感染 症 対 策 利 子 補 給 基 金	5,557 千円	0 千円	5,557 千円	
土 地 開 発 基 金	111,390 千円	2 千円	111,392 千円	
福 祉 医 療 資 金 貸 付 基 金	4,839 千円	76 千円	4,915 千円	
国 保 高 額 療 養 資 金 及 び 出 産 費 資 金 貸 付 基 金	4,000 千円	0 千円	4,000 千円	
肉 用 牛 貸 付 事 業 基 金	29,963 千円	△3,191 千円	26,772 千円	
岩 手 県 収 入 証 紙 購 入 基 金	707 千円	△78 千円	629 千円	
計	2,351,691 千円	348,602 千円	2,700,293 千円	

## 2. 町 民 負 担

令和4年9月末現在における町税の徴収状況及び町民負担の状況は、第5表のとおりです。

調定額2,098,849千円に対し、収入済額は1,323,895千円で収入割合は、63.1%になっております。また、町民一人当たりの負担額は、134,180円となります。

第5表 令和4年度町税の徴収状況及び負担状況調

〔人口 15,642 人 令和4年9月末現在〕  
〔世帯 6,388 世帯〕

	予算額 (千円)	調定額 (A) (千円)	収入額 (B) (千円)	調定からみた負担状況						収入割合 (B)/(A) (%)	前年同期 収入割合 (%)
				直接収入(円)		間接収入(円)		計(円)			
				一世帯当	一人当	一世帯当	一人当	一世帯当	一人当		
町 民 税	630,620	617,653	261,759	88,982	36,339	7,707	3,148	96,689	39,487	42.4	42.5
固定資産税	1,237,317	1,322,593	907,818	200,915	82,051	6,129	2,503	207,044	84,554	68.6	68.7
軽自動車税	70,625	72,625	68,351	11,369	4,643	0	0	11,369	4,643	94.1	93.8
たばこ税	107,950	64,702	64,700	0	0	10,129	4,136	10,129	4,136	100.0	100.0
入湯税	42,719	21,276	21,267	3,331	1,360	0	0	3,331	1,360	100.0	99.9
合 計	2,089,231	2,098,849	1,323,895	304,597	124,393	23,965	9,787	328,562	134,180	63.1	62.7

## 3. 町 債

令和4年9月末現在における町債の目的別及び借入先別現在高は、第6表のとおりです。道路橋梁整備事業、義務教育施設整備事業、農林業施設整備事業、社会福祉施設整備事業は将来にわたって町民に福祉をもたらすものであることから、町では世代間の負担の公平の原則や財政秩序の維持のために、県知事の同意を得て町債を起こし、これらの財源に充てています。なお、同表の現在高は実質借入額に対するものであり、繰越明許事業の財源に充当される起債額が含まれていないことから、予算書の調書とは合致しないものとなります。

第6表 町債現在高調

(起債目的別調)

(一般会計)

(単位：千円)

区 分	令和3年度末 現 在 高	増 減		令和4年9月末 現 在 高	構成比 %
		前期中起債額	前期中元金償還額		
総 務 債	104,148		12,587	91,561	1.0%
民 生 債	32,763		1,107	31,656	0.4%
衛 生 債	9,685		1,384	8,301	0.1%
農 林 債	334,392		22,152	312,240	3.8%
商 工 債	165,936		5,505	160,431	2.0%
土 木 債	859,531		60,846	798,685	9.9%
住 宅 債	49,837		5,670	44,167	0.6%
消 防 債	737,801		16,216	721,585	8.9%
教 育 債	1,671,606		69,111	1,602,495	19.8%
災 害 復 旧 債	540,337		75,652	464,685	5.8%
臨時財政対策債	4,028,683		194,045	3,834,638	47.4%
減収補てん債	6,455		0	6,455	0.1%
水道出資債	16,400		1,667	14,733	0.2%
計	8,557,574		465,942	8,091,632	100.0%

(国民健康保険特別会計)

(単位：千円)

区 分	令和3年度末 現 在 高	増 減		令和4年9月末 現 在 高	構成比 %
		前期中起債額	前期中元金償還額		
財政安定化基金 貸付金	90,384			90,384	100.0%
計	90,384			90,384	100.0%

(零石診療所特別会計)

(単位：千円)

区 分	令和3年度末	増 減		令和4年9月末	構成比 %
	現 在 高	前期中起債額	前期中元金償還額	現 在 高	
保 健 衛 生 債	461,436		13,069	448,367	75.6%
零石診療所整備事業債	153,442		8,554	144,888	24.4%
計	614,878		21,623	593,255	100.0%

(借入先別及び利率別現在高)

(一般会計)

借入先	利率	令和4年度	利 率 別 内 訳			
	9月末現在高	2.5%以下	3.5%以下	4.5%以下	5.5%以下	
財 政 融 資	5,168,809	5,167,244	1,076	489		
簡 易 生 命 保 険	8,701	8,701				
郵 便 貯 金	4,241	4,241				
地 方 公 共 団 体 金 融 機 構	2,113,396	2,113,354				42
市 中 銀 行	612,861	612,861				
農 協	37,621	37,621				
共 済 等	146,003	146,003				
計	8,091,632	8,090,025	1,076	489		42

(国民健康保険特別会計)

借入先	利率	令和4年度	利 率 別 内 訳			
	9月末現在高	2.5%以下	3.5%以下	4.5%以下	5.5%以下	
岩手県国民健康保険 財政安定化基金	90,384	-	-	-	-	-
計	90,384	-	-	-	-	-

(零石診療所特別会計)

借入先	利率	令和4年度	利 率 別 内 訳			
	9月末現在高	2.5%以下	3.5%以下	4.5%以下	5.5%以下	
財 政 融 資	333,419	333,419				
地 方 公 共 団 体 金 融 機 構	259,836	259,836				
計	593,255	593,255				

(参 考) 町債の借入の目的別事業内容は、本町の場合次のとおりです。

総 務 債	減税補てん債、臨時税収補てん債、庁舎昇降機耐震改修、庁舎空調整備 情報セキュリティ強化対策事業、一般補助施設整備等事業
民 生 債	保育所整備、病後児等保育施設整備、放課後児童クラブ整備
衛 生 債	ごみ処理施設整備、健康センター施設整備
農 林 債	農道整備、施設整備（しずくいしアグリリサイクルセンター）、農村基盤整備負担金
造 林 債	町有林の植栽及び保育事業
商 工 債	雫石駅南駐車場・イベント交通広場改修事業、道の駅施設整備
土 木 債	町道の新設改良及び舗装補修、橋梁の新設及び架替、総合運動公園整備、広域公園整備 負担金、まちづくり交付金事業、除雪機整備、避難路整備、浚渫事業、法面改修、路肩 改修
住 宅 債	町営住宅整備
消 防 債	消防ポンプ自動車整備、消防屯所・コミュニティ消防センター整備、防災行政無線整 備、消火栓設置事業
教 育 債	小・中学校校舎等建設・増改築等、中央公民館昇降機耐震改修、町営クロスカントリー スキー場施設整備、スクールバス整備、屋外運動場整備、総合運動公園施設改修、地区 公民館改修
災 害 復 旧 債	農林水産施設、公共土木施設等の災害復旧事業
臨時財政対策債	地方一般財源の不足を補うために特例として発行される地方債。必要に応じて地方自治 体が発行し、償還費用は全額国が負担することとしている。
減 収 補 て ん 債	新型コロナウイルス感染症により減収したゴルフ場利用税交付金および地方揮発油譲与 税の減収を補填するもの。
(上水道事業)	
一般会計出資債	老朽管更新
病 院 事 業 債	診療所整備、付属設備等整備、医療機器整備

#### 4. 一 時 借 入 金

資金繰りについては、各会計間、基金及び金融機関より運用を図り執行しました。

また、令和4年3月31日から令和4年4月1日にかけて5億円の一時的借入を行いました。



### 第3 令和3年度決算の状況

#### 1. 一般会計

令和3年度の決算は、歳入 10,950,853千円、歳出 10,657,197千円で、歳入歳出差引額は、293,656千円となりました。なお、令和3年度は、役場庁舎維持管理事業、公有財産管理事業、住民基本台帳管理事業、住民税非課税世帯等臨時特別給付金給付事業、子育て世帯臨時特別給付金給付事業、新型コロナウイルス感染症予防接種事業、道の駅施設管理運営事業、町道維持管理事業及び橋梁維持管理事業に総額173,601千円の繰越明許が生じました。このほか、令和3年から令和5年にかけて設定した継続費から橋梁新設改良事業233,816千円が通次繰越となりました。

歳入歳出額を款別に示すと第7表、第4図及び第5図のとおりです。また、歳出決算額を性質別に示すと第8表及び第6図のとおりになります。

第7表 令和3年度一般会計決算状況調

(歳入)

(単位：千円)

科 目	令和3年度		令和2年度		比 較	増減比(%)
	決算額	構成比(%)	決算額	構成比(%)		
1 町 税	2,076,100	19.0	2,132,084	17.4	△55,984	△2.6
2 地 方 譲 与 税	234,542	2.1	232,363	1.9	2,179	0.9
3 利 子 割 交 付 金	839		1,039		△200	△19.2
4 配 当 割 交 付 金	4,182		2,828		1,354	47.9
5 株式等譲渡所得割交付金	4,865		3,293		1,572	47.7
6 法 人 事 業 税 交 付 金	18,465	0.2	7,698	0.1	10,767	139.9
7 地 方 消 費 税 交 付 金	400,128	3.6	388,645	3.2	11,483	3.0
8 ゴルフ場利用税交付金	16,362	0.1	14,216	0.1	2,146	15.1
9 環 境 性 能 割 交 付 金	9,950	0.1	10,337	0.1	△387	△3.7
10 地 方 特 例 交 付 金	49,468	0.4	14,567	0.1	34,901	239.6
11 地 方 交 付 税	3,959,146	36.2	3,686,943	30.1	272,203	7.4
12 交通安全対策特別交付金	2,214		2,478		△264	△10.7
13 分 担 金 及 び 負 担 金	63,535	0.6	84,245	0.7	△20,710	△24.6
14 使用料及び手数料	91,366	0.8	87,424	0.7	3,942	4.5
15 国 庫 支 出 金	1,552,343	14.2	2,885,542	23.6	△1,333,199	△46.2
16 県 支 出 金	740,757	6.8	764,991	6.2	△24,234	△3.2
17 財 産 収 入	33,480	0.3	29,799	0.2	3,681	12.4
18 寄 附 金	302,328	2.8	357,224	2.9	△54,896	△15.4
19 繰 入 金	385,129	3.5	415,521	3.4	△30,392	△7.3
20 繰 越 金	161,229	1.5	197,853	1.6	△36,624	△18.5
21 諸 収 入	82,655	0.8	104,142	0.9	△21,487	△20.6
22 町 債	761,770	7.0	829,012	6.8	△67,242	△8.1
歳入合計	10,950,853	100.0	12,252,244	100.0	△1,301,391	△10.6

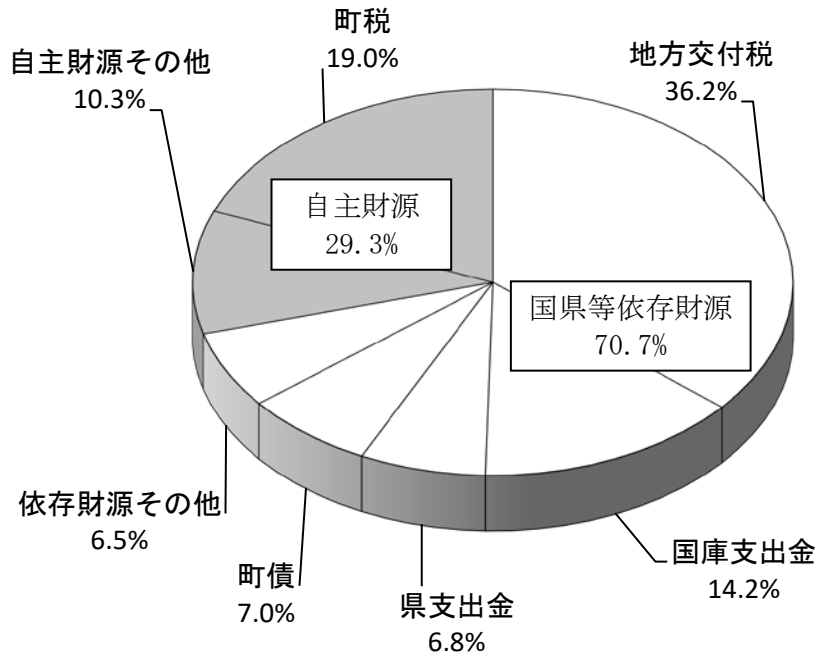
(歳出)

科 目	令和3年度		令和2年度		比 較	増減比(%)
	決算額	構成比(%)	決算額	構成比(%)		
1 議 会 費	99,784	0.9	102,978	0.8	△3,194	△3.1
2 総 務 費	2,067,226	19.4	3,842,641	31.8	△1,775,415	△46.2
3 民 生 費	2,739,963	25.8	2,340,122	19.4	399,841	17.1
4 衛 生 費	1,068,239	10.0	1,005,628	8.3	62,611	6.2
5 労 働 費	15,478	0.1	14,679	0.1	799	5.4
6 農 林 水 産 業 費	795,021	7.5	817,907	6.8	△22,886	△2.8
7 商 工 費	452,697	4.2	459,968	3.8	△7,271	△1.6
8 土 木 費	1,105,823	10.4	834,361	6.9	271,462	32.5
9 消 防 費	423,257	4.0	626,543	5.2	△203,286	△32.4
10 教 育 費	985,325	9.2	1,191,405	9.9	△206,080	△17.3
11 災 害 復 旧 費	2,277		3,012		△735	△24.4
12 公 債 費	902,107	8.5	851,771	7.0	50,336	5.9
13 諸 支 出 金						
14 予 備 費						
歳出合計	10,657,197	100.0	12,091,015	100.0	△1,433,818	△11.9

第 4 図 令和 3 年度一般会計歳入決算の構造

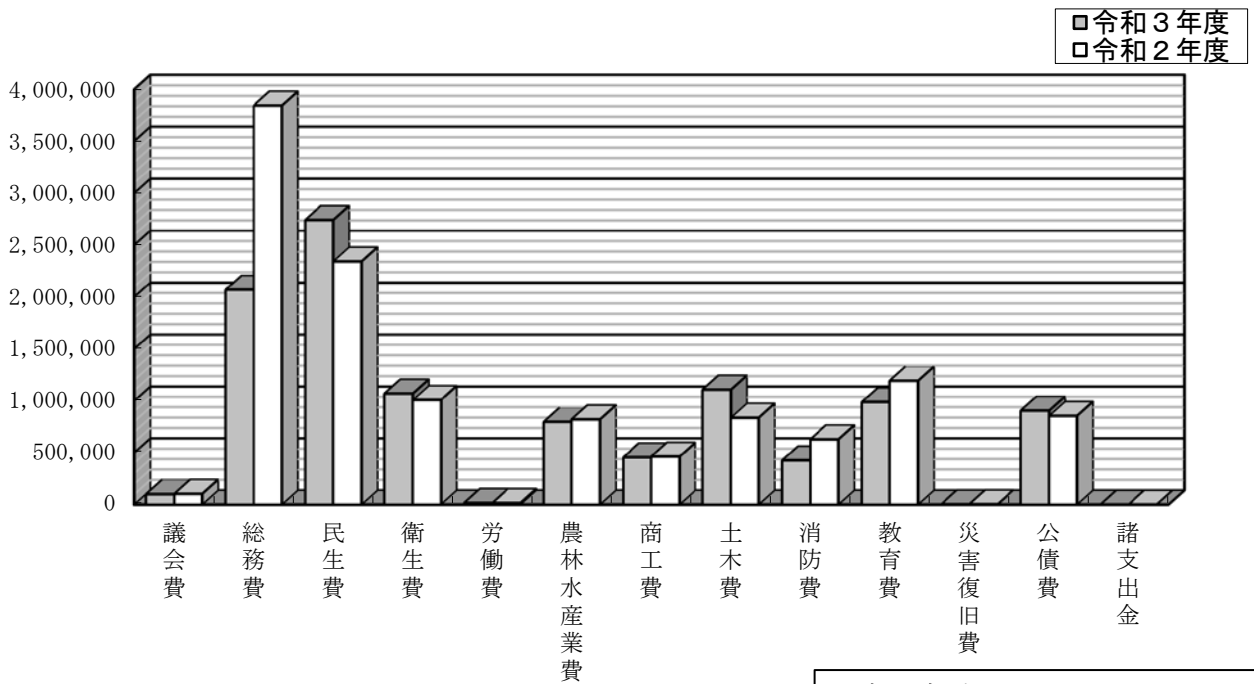
分担金及び負担金	0.6%
使用料及び手数料	0.8%
財産収入	0.3%
寄付金	2.8%
繰入金	3.5%
繰越金	1.5%
諸収入	0.8%

地方譲与税	2.1%
利子割交付金	-
配当割交付金	-
株式等譲渡所得割交付金	-
法人事業税交付金	0.2%
地方消費税交付金	3.6%
ゴルフ場利用税交付金	0.1%
環境性能割交付金	0.1%
地方特例交付金	0.4%
交通安全対策特別交付金	-



歳入総額 10,950,853 千円

第 5 図 令和 3 年度一般会計歳出決算の構造 (目的別)



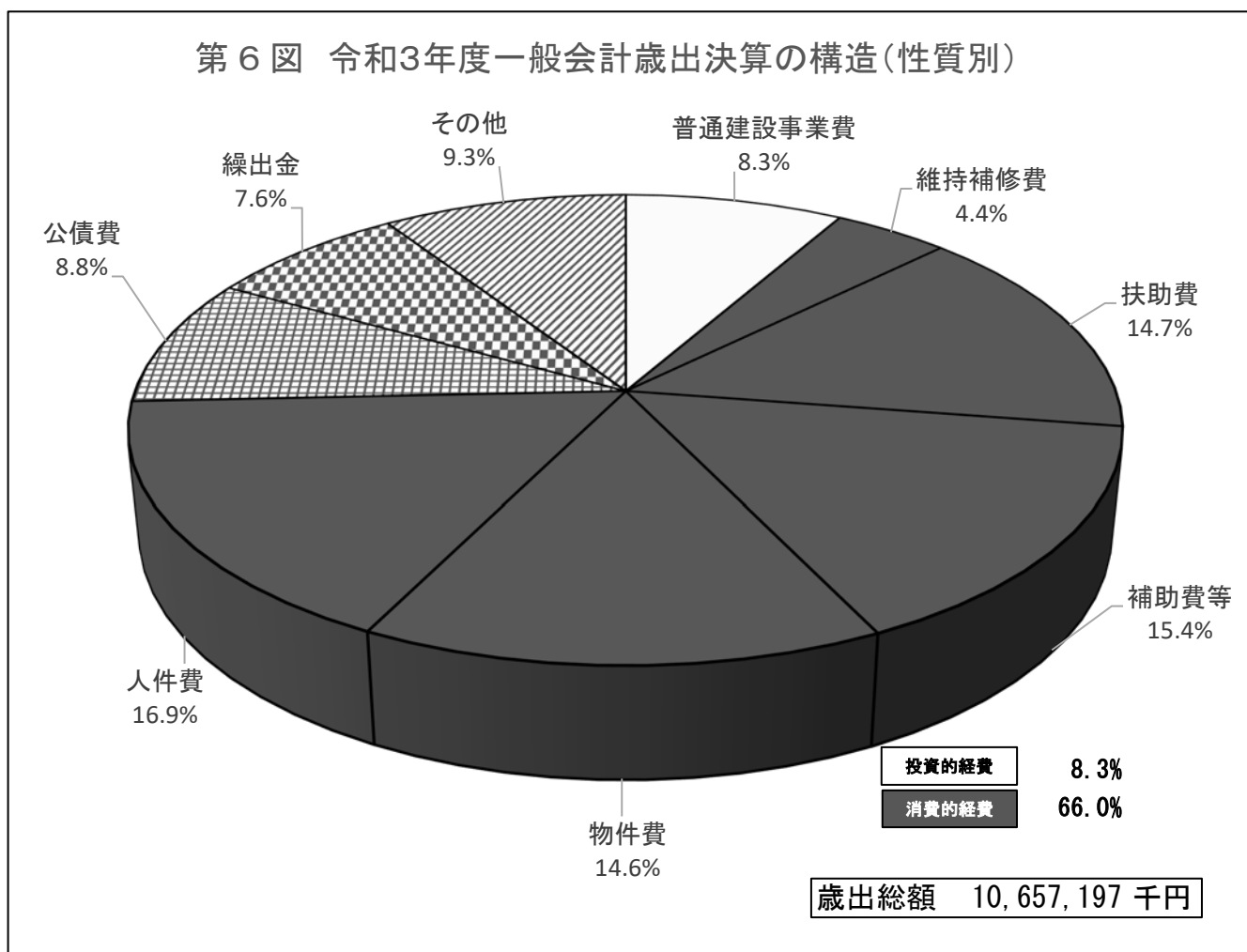
歳出合計 10,657,197 千円

第 8 表 令和 3 年度一般会計歳出決算状況調（性質別）

（単位：千円）

区 分	令和 3 年度		令和 2 年度		比 較	増減率(%)
	決 算 額	構成比(%)	決 算 額	構成比(%)		
1 人 件 費	1,799,093	16.9	1,862,496	15.4	△63,403	△3.4
2 物 件 費	1,552,518	14.6	1,498,932	12.4	53,586	3.6
3 維 持 補 修 費	467,061	4.4	442,408	3.7	24,653	5.6
4 扶 助 費	1,571,399	14.7	1,224,788	10.1	346,611	28.3
5 補 助 費 等	1,641,189	15.4	3,313,305	27.4	△1,672,116	△50.5
6 普 通 建 設 事 業 費	886,286	8.3	1,024,334	8.5	△138,048	△13.5
7 災 害 復 旧 事 業 費	2,277		3,012		△735	△24.4
8 公 債 費	941,884	8.8	887,807	7.4	54,077	6.1
9 積 立 金	816,387	7.7	908,014	7.5	△91,627	△10.1
10 投 資 ・ 出 資 金 ・ 貸 付 金	172,925	1.6	135,635	1.1	37,290	27.5
11 繰 出 金	806,178	7.6	790,284	6.5	15,894	2.0
歳 出 合 計	10,657,197	100.0	12,091,015	100.0	△1,433,818	△11.9

第 6 図 令和3年度一般会計歳出決算の構造（性質別）



## 2. 特別会計

令和3年度の本町における特別会計は7会計ありました。そのほかに、地方公営企業法（昭和27年法律第292号）の適用を受けている水道事業会計、下水道事業会計については、別途公表しているもので、そちらをご覧ください。ここでは国民健康保険、御明神財産区、簡易水道事業、介護保険事業勘定、介護保険介護サービス事業勘定、雫石町立雫石診療所及び後期高齢者医療の7特別会計の決算状況について、第9表によりご説明します。

### 第9表 令和3年度特別会計決算状況調

#### (1) 国民健康保険特別会計

(歳入)

(単位：千円)

科 目	令和3年度		令和2年度		比 較	増減比(%)
	決算額	構成比(%)	決算額	構成比(%)		
1 国民健康保険税	315,196	17.4	334,208	18.2	△19,012	△5.7
2 使用料及び手数料	157		178		△21	△11.8
3 県 支 出 金	1,274,633	70.6	1,302,430	71.1	△27,797	△2.1
4 財 産 収 入	1		1			
5 繰 入 金	133,115	7.4	117,695	6.4	15,420	13.1
6 繰 越 金	29,620	1.6	23,646	1.3	5,974	25.3
7 諸 収 入	3,189	0.2	6,833	0.4	△3,644	△53.3
8 町 債	50,534	2.8	47,545	2.6	2,989	6.3
歳入合計	1,806,445	100.0	1,832,536	100.0	△26,091	△1.4

(歳出)

科 目	令和3年度		令和2年度		比 較	増減比(%)
	決算額	構成比(%)	決算額	構成比(%)		
1 総 務 費	14,473	0.8	18,503	1.0	△4,030	△21.8
2 保 険 給 付 費	1,254,313	70.3	1,260,577	69.9	△6,264	△0.5
3 国民健康保険事業費納付金	469,320	26.3	483,111	26.8	△13,791	△2.9
4 共 同 事 業 拠 出 金	1		1			
5 保 健 事 業 費	15,110	0.9	15,627	0.9	△517	△3.3
6 基 金 積 立 金	1		1			
7 公 債 費	7,694	0.4				皆増
8 諸 支 出 金	23,562	1.3	25,096	1.4	△1,534	△6.1
歳出合計	1,784,474	100.0	1,802,916	100.0	△26,136	△1.4

#### (2) 御明神財産区特別会計

(歳入)

科 目	令和3年度		令和2年度		比 較	増減比(%)
	決算額	構成比(%)	決算額	構成比(%)		
1 県 支 出 金	277	4.3	269	3.4	8	3.0
2 財 産 収 入	1,112	17.3	6,497	82.6	△5,385	△82.9
3 繰 入 金						
4 繰 越 金	4,809	74.8	213	2.7	4,596	2,157.7
5 諸 収 入	233	3.6	889	11.3	△656	△73.8
歳入合計	6,431	100.0	7,868	100.0	△1,437	△18.3

(歳出)

科 目	令和3年度		令和2年度		比 較	増減比(%)
	決算額	構成比(%)	決算額	構成比(%)		
1 総 務 費	1,678	26.5	1,673	54.7	5	0.3
2 農 林 水 産 業 費	4,656	73.5	1,386	45.3	3,270	235.9
歳出合計	6,334	100.0	3,059	100.0	3,275	107.1

## (3) 簡易水道事業特別会計

(歳入)

科 目	令和3年度		令和2年度		比 較	増減比(%)
	決算額	構成比(%)	決算額	構成比(%)		
1 分担金及び負担金	154	1.0	830	4.9	△676	△81.4
2 使用料及び手数料	1,453	10.0	1,155	6.8	298	25.8
3 繰入金	11,864	81.6	13,242	78.0	△1,378	△10.4
4 繰越金	1,073	7.4	1,740	10.3	△667	△38.3
歳入合計	14,544	100.0	16,967	100.0	△2,423	△14.3

(歳出)

科 目	令和3年度		令和2年度		比 較	増減比(%)
	決算額	構成比(%)	決算額	構成比(%)		
1 簡易水道管理費	12,400	92.0	14,155	89.1	△1,755	△12.4
2 公債費						
3 諸支出金	1,073	8.0	1,740	10.9	△667	△38.3
歳出合計	13,473	100.0	15,895	100.0	△2,422	△15.2

## (4) 介護保険事業勘定特別会計

(歳入)

科 目	令和3年度		令和2年度		比 較	増減比(%)
	決算額	構成比(%)	決算額	構成比(%)		
1 保険料	435,792	20.2	431,001	20.1	4,791	1.1
2 使用料及び手数料	32		30		2	6.7
3 国庫支出金	491,897	22.8	493,860	23.1	△1,963	△0.4
4 支払基金交付金	548,761	25.4	542,505	25.4	6,256	1.2
5 県支出金	316,187	14.6	310,712	14.5	5,475	1.8
6 財産収入	2		6		△4	△66.7
7 繰入金	315,203	14.6	307,136	14.4	8,067	2.6
8 繰越金	51,387	2.3	43,875	2.0	7,512	17.1
9 諸収入	1,460	0.1	9,926	0.5	△8,466	△85.3
歳入合計	2,160,721	100.0	2,139,051	100.0	21,670	1.0

(歳出)

科 目	令和3年度		令和2年度		比 較	増減比(%)
	決算額	構成比(%)	決算額	構成比(%)		
1 総務費	25,818	1.2	27,638	1.3	△1,820	△6.6
2 保険給付費	1,996,019	92.9	1,940,736	93.0	55,283	2.8
3 地域支援事業費	72,675	3.4	73,278	3.5	△603	△0.8
4 基金積立金	27,271	1.3	30,083	1.4	△2,812	△9.3
5 公債費						
6 諸支出金	26,579	1.2	15,929	0.8	10,650	66.9
歳出合計	2,148,362	100.0	2,087,664	100.0	60,698	2.9

## (5) 介護保険介護サービス事業勘定特別会計

(歳入)

科 目	令和3年度		令和2年度		比 較	増減比(%)
	決算額	構成比(%)	決算額	構成比(%)		
1 サービス収入	9,575	96.9	8,912	95.6	663	7.4
2 繰入金			100	1.1	△100	皆減
3 繰越金	306	3.1	311	3.3	△5	△1.6
歳入合計	9,881	100.0	9,323	100.0	558	6.0

(歳出)

科 目	令和3年度		令和2年度		比 較	増減比(%)
	決算額	構成比(%)	決算額	構成比(%)		
1 サービス事業費	7,706	96.2	8,706	96.6	△1,000	△11.5
2 諸支出金	305	3.8	311	3.4	△6	△1.9
歳出合計	8,011	100.0	9,017	100.0	△1,006	△11.2

## (6) 雫石町立雫石診療所特別会計

(歳入)

科 目	令和 3 年度		令和 2 年度		比 較	増減比(%)
	決算額	構成比(%)	決算額	構成比(%)		
1 診療収入	232,218	63.1	217,013	49.8	15,205	7.0
2 使用料及び手数料	1,937	0.5	1,728	0.4	209	12.1
3 繰入金	109,586	29.8	158,896	36.5	△49,310	△31.0
4 繰越金	24,375	6.6	20,532	4.7	3,843	18.7
5 諸収入	28		24		4	16.7
6 町債			37,400	8.6	△37,400	皆減
歳入合計	368,144	100.0	435,593	100.0	△67,449	△15.5

(歳出)

科 目	令和 3 年度		令和 2 年度		比 較	増減比(%)
	決算額	構成比(%)	決算額	構成比(%)		
1 総務費	246,461	67.8	256,763	62.4	△10,302	△4.0
2 医療費	52,716	14.5	97,887	23.8	△45,171	△46.1
3 公債費	39,777	11.0	36,036	8.8	3,741	10.4
4 諸支出金	24,376	6.7	20,532	5.0	3,844	18.7
歳出合計	363,330	100.0	411,218	100.0	△47,888	△11.6

## (7) 後期高齢者医療特別会計

(歳入)

科 目	令和 3 年度		令和 2 年度		比 較	増減比(%)
	決算額	構成比(%)	決算額	構成比(%)		
1 保険料	124,222	69.3	125,354	69.5	△1,132	△0.9
2 使用料及び手数料	38		30		8	26.7
3 繰入金	51,511	28.7	51,097	28.4	414	0.8
4 繰越金	3,032	1.7	393	0.2	2,639	671.5
5 諸収入	497	0.3	3,444	1.9	△2,947	△85.6
歳入合計	179,300	100.0	180,318	100.0	△1,018	△0.6

(歳出)

科 目	令和 3 年度		令和 2 年度		比 較	増減比(%)
	決算額	構成比(%)	決算額	構成比(%)		
1 総務費	1,891	1.1	2,429	1.4	△538	△22.1
2 後期高齢者医療広域連合納付費	176,936	98.9	174,464	98.4	2,472	1.4
3 諸支出金			393	0.2	△393	皆減
歳出合計	178,827	100.0	177,286	100.0	1,541	0.9

