令和元年１１月

雫 石 町 財 政 状 況

雫　石　町　財　政　状　況

目　　次

ま　え　が　き

第１　令和元年度予算補正の状況

１．一　般　会　計

（１）補正予算第１号（５月臨時会）　１頁

（２）補正予算第２号（６月定例会）　１頁

（３）補正予算第３号（６月定例会）　２頁

（４）補正予算第４号（９月定例会）　２頁

２．特　別　会　計

（１）国民健康保険特別会計　７頁

イ．補正予算第１号（９月定例会）

（２）介護保険事業勘定特別会計　７頁

イ．補正予算第１号（６月定例会）

ロ．補正予算第２号（９月定例会）

（３）雫石町立雫石診療所特別会計　７頁

イ．補正予算第１号（６月定例会）

第２　町有財産、町民負担、町債及び一時借入金の状況

１．町　有　財　産　９頁

２．町　民　負　担　１０頁

３．町　　債　１０頁

４．一 時 借 入 金　１２頁

第３　平成３０年度決算の状況

１．一　般　会　計　１３頁

２．特　別　会　計　１６頁

付　　表

第　１　表　令和元年度一般会計予算補正状況調　４頁

第　２　表　令和元年度一般会計歳出予算（性質別）補正状況調　６頁

第　３　表　令和元年度特別会計予算補正状況調　８頁

第　４　表　町有財産調　９頁

第　５　表　令和元年度町税の徴収状況及び負担状況調　１０頁

第　６　表　町債現在高調　１０頁

第　７　表　平成３０年度一般会計決算状況調　１３頁

第　８　表　平成３０年度一般会計歳出決算状況調（性質別）　１５頁

第　９　表　　平成３０年度特別会計決算状況調　　１６頁

付　　図

第　１　図　　令和元年度一般会計歳入予算（前期）の構造　　５頁
第　２　図　　令和元年度一般会計歳出予算（前期）の構造（目的別）　　５頁
第　３　図　　令和元年度一般会計歳出予算（前期）の構造（性質別）　　６頁
第　４　図　　平成３０年度一般会計歳入決算の構造　　１４頁
第　５　図　　平成３０年度一般会計歳出決算の構造（目的別）　　１４頁
第　６　図　　平成３０年度一般会計歳出決算の構造（性質別）　　１５頁

ま　え　が　き

地方自治法において、「普通地方公共団体の長は、条例の定めるところにより、毎年二回以上歳入歳出予算の執行状況並びに財産、地方債及び一時借入金の現在高その他財政に関する事項を住民に公表しなければならない」こととされています。

本町では「雫石町財政状況の作成及び公表に関する条例（昭和 37 年条例第 10 号）」の規定に基づき、町民の皆さんに町の財政がどのように運営されているか、また、どのような状況かを広く知っていただくため毎年 5 月と 11 月の 2 回、財政状況を公表しています。

今回は、令和元年度前期（4月～9月）の予算、平成30年度の決算、町有財産、町債並びにその他の財政に関する状況について説明いたします。

町民の皆さんには、町財政についてご理解をいただき、町勢発展のためになお一層のご協力をお願いいたします。

第１　令和元年度予算補正の状況

１．一　般　会　計

前期の補正状況は第１表及び第２表、その構造は第１図、第２図及び第３図のとおりです。

（１）補正予算第１号（５月臨時会）

この補正予算は、総額185,455千円の追加補正で、その主な内容は次のとおりです。

観光商工施設費	
地域交流拠点施設源泉設備改修工事	18,786 千円
地域交流拠点施設複合型受信機更新工事	4,232
学校建設費	
御明神小学校大規模改修工事監理業務委託料	17,000
御明神小学校大規模改修工事	145,214

この補正予算の歳入においては、繰入金38,909千円、町債167,600千円を追加し、国庫支出金21,054千円を減額しました。

（２）補正予算第２号（６月定例会）

６月の定例会で補正予算第２号を措置しました。

この補正予算は、総額43,886千円の追加補正で、その主な内容は次のとおりです。

企画費	
移住支援金	2,000 千円
自治振興費	
町コミュニティ助成事業費補助金	1,100
社会福祉総務費	
プレミアム付商品券事業システム使用料	1,826
プレミアム付商品券事業費補助金	17,800

高齢者福祉費	
低所得者保険料軽減繰出金	10,165 千円
健康センター費	
高濃度PCB廃棄物処理委託料	1,725
農業振興費	
農業経営体質強化事業費補助金	1,216
元金	
町債元金償還金	2,471
利子	
町債利子償還金	△2,471

この補正予算の歳入においては、国庫支出金26,104千円、県支出金9,196千円、繰入金7,486千円及び諸収入1,100千円を追加しました。

（３）補正予算第３号（６月定例会）

６月の定例会で補正予算第３号を措置しました。

この補正予算は、総額54,767千円の減額補正で、その主な内容は次のとおりです。

児童福祉総務費	
御明神診療所宿舎改修工事	3,202 千円
教育振興費	
スクールバス運行委託料	10,495
学校管理費（小学校）	
修繕料	3,000
手数料	5,150
ネットワーク関連機器等移設業務委託料	1,179
不用物品等廃棄委託料	1,500
プレハブ等借上料	3,009
学校給食費（小学校）	
一般職非常勤職員給料	1,410
給食配送車借上料	4,470
給食備品購入費	2,100
学校建設費（小学校）	
御明神小学校大規模改修工事	△92,991

この補正予算の歳入においては、繰入金15,633千円を追加し、町債70,400千円を減額しました。

（４）補正予算第４号（９月定例会）

９月の定例会で補正予算第４号を措置しました。

この補正予算は、総額161,223千円の増額補正で、その主な内容は次のとおりです。

財産管理費	
修繕料	1,569 千円
光ケーブル移設等工事	19,899
企画費	
まち・ひと・しごと創生総合戦略策定支援業務委託料	2,475

自治振興費	
あねっこバス運営委託料	1,400 千円
財政調整基金費	
財政調整基金積立金	70,000
賦課徴収費	
町税過誤納付還付金	2,500
社会福祉総務費	
プレミアム付商品券発行事業運営業務委託料	21,200
プレミアム付商品券事業費補助金	△17,800
児童福祉総務費	
住民情報システム改修業務委託料	7,714
子育て応援副食費給付費	4,590
農業振興費	
経営体育成支援事業費補助金	1,191
農地費	
農業用ため池ハザードマップ作成業務委託料	3,679
商工振興費	
空き店舗活用事業費補助金	1,210
観光費	
一般職非常勤職員報酬	1,189
タイ観光客市場開拓事業業務委託料	△5,398
豪州観光客市場開拓事業業務委託料	△2,289
タイ市場誘客強化業務委託料	1,837
いわて雪まつり除雪等業務委託料	8,334
いわて雪まつり開催負担金	7,500
道路維持費	
道路付帯設備補修工事	3,602
道路排水施設補修工事	2,368
橋梁維持費	
橋梁点検業務委託料	△10,000
橋梁補修工事	10,000
教育振興費	
子育て応援副食費給付費	1,485
雫石高等学校文化スポーツ等交流事業費補助金	1,103
学校管理費（小学校）	
御所小学校法面補修測量設計業務委託料	3,333
旧橋場小学校給水ポンプ更新工事	2,024
学校管理費（中学校）	
修繕料	1,637
公民館費（御所公民館）	
体育室照明器具改修工事	△4,307
保健体育総務費	
世界アルペン開催記念大会開催地負担金	4,650

この補正予算の歳入においては、国庫支出金6,213千円、県支出金1,719千円、財産収入2,499千円、繰入金17,343千円、繰越金133,276千円及び諸収入173千円を追加しました。

第 1 表　令和元年度一般会計予算補正状況調

（歳　入）　　（単位：千円）

科目	令和元年度 当初予算額	令和元年度 構成比%	5月臨時会補正予算（第1号）	6月定例会補正予算（第2号）	6月定例会補正予算（第3号）	9月定例会補正予算（第4号）	計（9月末）現計予算額	計（9月末）構成比%
1 町税	2,155,604	23.0					2,155,604	22.2
2 地方譲与税	224,000	2.4					224,000	2.3
3 利子割交付金	1,000						1,000	
4 配当割交付金	2,500						2,500	
5 株式等譲渡所得割交付金	1,500						1,500	
6 地方消費税交付金	315,000	3.4					315,000	3.3
7 ゴルフ場利用税交付金	17,000	0.2					17,000	0.2
8 自動車取得税交付金	33,000	0.3					33,000	0.3
9 地方特例交付金	5,500	0.1					5,500	0.1
10 地方交付税	3,388,500	36.2					3,388,500	34.9
11 交通安全対策特別交付金	2,600						2,600	
12 分担金及び負担金	94,196	1.0					94,196	1.0
13 使用料及び手数料	90,878	1.0					90,878	0.9
14 国庫支出金	806,636	8.6	△21,054	26,104		6,213	817,899	8.4
15 県支出金	751,175	8.0		9,196		1,719	762,090	7.9
16 財産収入	23,706	0.3				2,499	26,205	0.3
17 寄附金	100,001	1.1					100,001	1.0
18 繰入金	340,751	3.6	38,909	7,486	15,633	17,343	420,122	4.3
19 繰越金	1					133,276	133,277	1.4
20 諸収入	65,652	0.7		1,100		173	66,925	0.7
21 町債	945,800	10.1	167,600		△70,400		1,043,000	10.8
歳入合計	9,365,000	100.0	185,455	43,886	△ 54,767	161,223	9,700,797	100.0

（歳　出）

科目	令和元年度 当初予算額	令和元年度 構成比%	5月臨時会補正予算（第1号）	6月定例会補正予算（第2号）	6月定例会補正予算（第3号）	9月定例会補正予算（第4号）	計（9月末）現計予算額	計（9月末）構成比%
1 議会費	110,027	1.2				39	110,066	1.1
2 総務費	1,255,192	13.4		4,967		99,548	1,359,707	14.0
3 民生費	2,277,962	24.3		31,636	3,359	17,651	2,330,608	24.0
4 衛生費	992,133	10.6		3,787	109	1,542	997,571	10.3
5 労働費	14,161	0.1					14,161	0.1
6 農林水産業費	851,775	9.1		2,714		6,018	860,507	8.9
7 商工費	233,560	2.5	23,018	497		16,233	273,308	2.8
8 土木費	749,962	8.0		83		7,839	757,884	7.8
9 消防費	673,442	7.2				717	674,159	7.0
10 教育費	1,368,557	14.6	162,437	202	△58,235	11,636	1,484,597	15.3
11 災害復旧費	510						510	
12 公債費	832,718	8.9					832,718	8.6
13 諸支出金	1						1	
14 予備費	5,000	0.1					5,000	0.1
歳出合計	9,365,000	100.0	185,455	43,886	△ 54,767	161,223	9,700,797	100.0

第 1 図　令和元年度一般会計歳入予算（前期）の構造

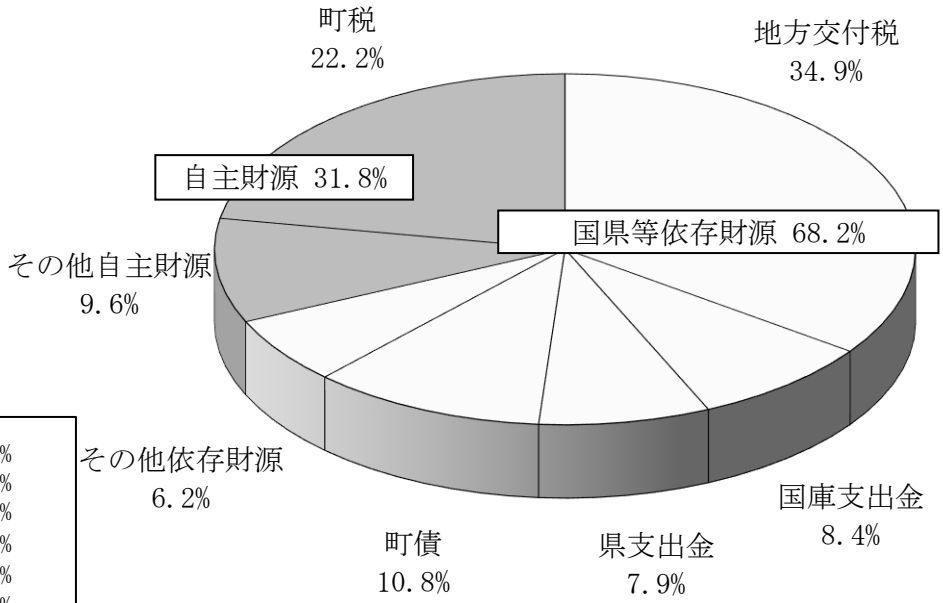

分担金及び負担金	1.0%
使用料及び手数料	0.9%
財産収入	0.3%
寄附金	1.0%
繰入金	4.3%
繰越金	1.4%
諸収入	0.7%

地方譲与税	2.3%
利子割交付金	－ %
配当割交付金	－ %
株式等譲渡所得割交付金	－ %
地方消費税交付金	3.3%
ゴルフ場利用税交付金	0.2%
自動車取得税交付金	0.3%
地方特例交付金	0.1%
交通安全対策特別交付金	－ %

歳入総額 9,700,797千円

第 2 図　令和元年度一般会計歳出予算（前期）の構造（目的別）

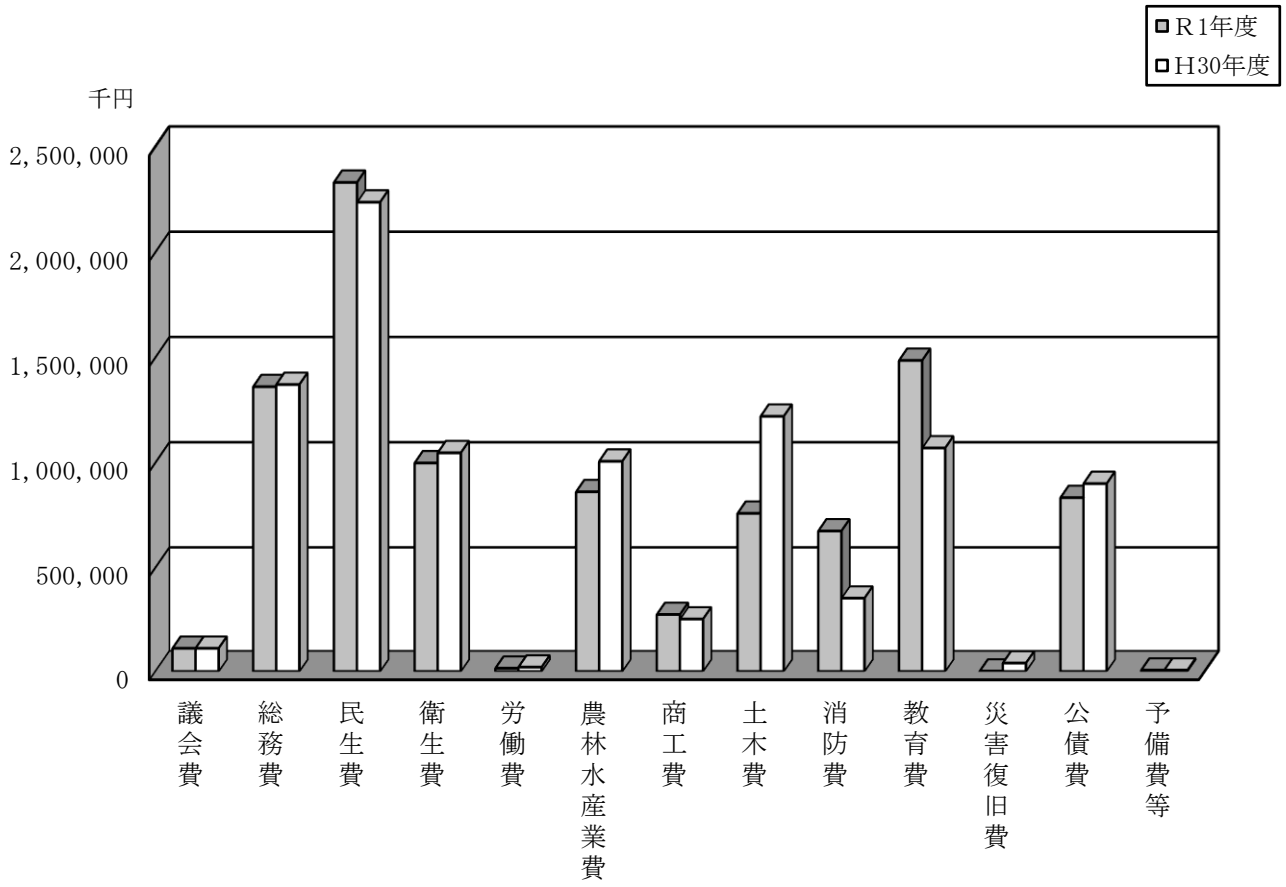

歳出総額 9,700,797千円

第 2 表　令和元年度一般会計歳出予算（性質別）補正状況調

（単位：千円）

区　　分	令和元年度 当初予算額	令和元年度 構成比(%)	5月臨時会 補正予算（第1号）	6月定例会 補正予算（第2号）	6月定例会 補正予算（第3号）	9月定例会 補正予算（第4号）	合計 現計予算額	合計 構成比(%)
1 人件費	1,837,808	19.6		1,513	1,410	2,914	1,843,645	19.0
2 物件費	1,576,446	16.8	17,223	8,778	28,212	47,409	1,678,068	17.3
3 維持補修費	163,931	1.8		611	3,300	10,143	177,985	1.8
4 扶助費	1,038,615	11.1		643		6,075	1,045,333	10.8
5 補助費等	1,722,732	18.4		21,350		3,635	1,747,717	18.0
6 普通建設事業費	1,133,169	12.1	168,232	1,216	△87,689	21,624	1,236,552	12.7
7 災害復旧事業費	510						510	
8 公債費	832,718	8.9					832,718	8.6
9 積立金	101,813	1.1		△22		70,000	171,791	1.8
10 投資・出資金・貸付金	114,767	1.2		122			114,889	1.2
11 繰出金	842,491	9.0		9,675		△577	851,589	8.8
歳出合計	9,365,000	100.0	185,455	43,886	△54,767	161,223	9,700,797	100.0

第 3 図　令和元年度一般会計歳出予算（前期）の構造（性質別）

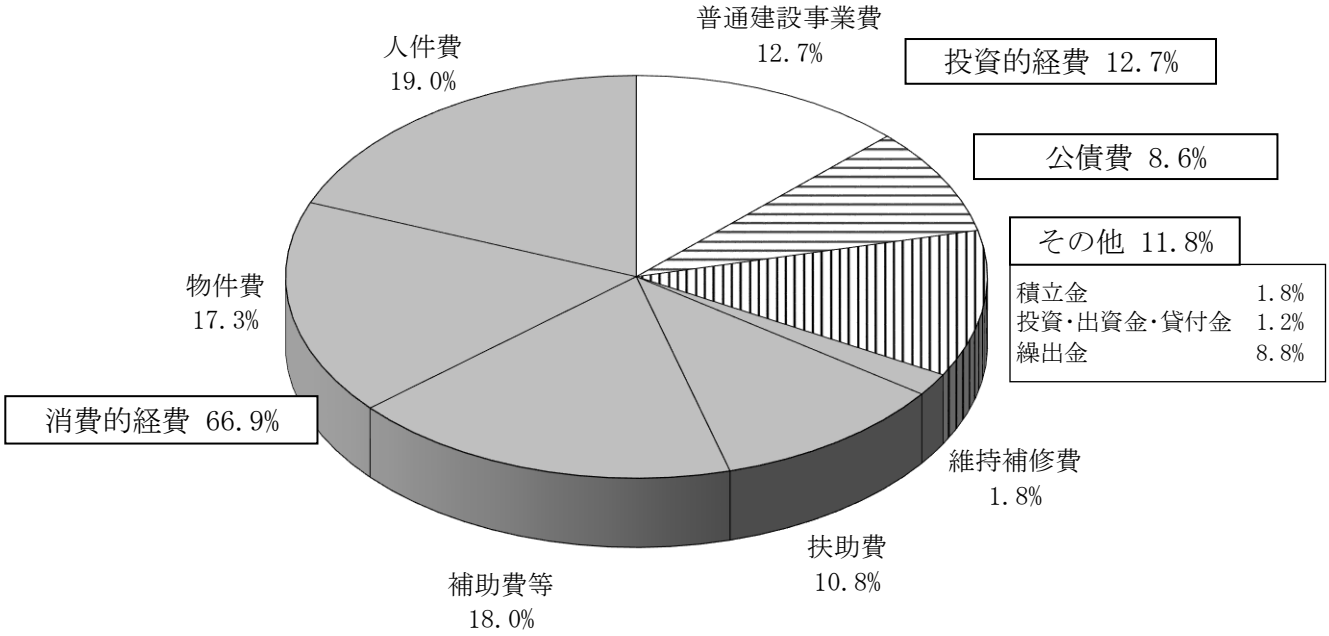

歳出総額 9,700,797千円

２．特　別　会　計

ここでは、国民健康保険、御明神財産区、簡易水道事業、介護保険事業勘定、介護保険サービス事業勘定、雫石町立雫石診療所及び後期高齢者医療の７つの特別会計について説明します。そのほかに、地方公営企業法（昭和27年法律第292号）の適用を受けている水道事業、下水道事業がありますが、この企業会計は別に業務状況を公表していますのでそちらをご覧ください。

なお、御明神財産区、簡易水道事業、介護保険サービス事業勘定、後期高齢者医療については、補正予算がありませんでした。

（１）国民健康保険特別会計

イ．補正予算第１号（９月定例会）

この補正予算は、総額5,588千円の追加補正で、その内容は、一般被保険者保険税還付金1,420千円及び一般会計繰出金4,168千円を追加したものです。

この補正予算の歳入においては、繰越金4,168千円及び諸収入1,420千円を追加しました。

（２）介護保険事業勘定特別会計

イ．補正予算第１号（６月定例会）

この補正予算は、総額79千円の追加補正で、その内容は、介護認定審査会運営負担金79千円を追加したものです。

この補正予算の歳入においては、繰入金を10,244千円追加し、保険料10,165千円を減額したものです。

ロ．補正予算第２号（９月定例会）

この補正予算は、総額55,438千円の追加補正で、その主な内容は次のとおりです。

介護給付費準備基金積立金	
介護給付費準備基金積立金	39,563 千円
償還金	
介護給付費等負担金返還金	8,698
一般会計繰出金料	
一般会計繰出金	7,038

この補正予算の歳入においては、国庫支出金310千円、支払基金交付金965千円、繰越金54,678千円及び諸収入62千円を追加し、繰入金577千円を減額したものです。

（３）雫石町立雫石診療所特別会計

イ．補正予算第１号（６月定例会）

この補正予算は、総額591千円の減額補正で、その内容は、医療機器購入費181千円及び町債元金償還金2,184千円を追加し、町債利子償還金2,956千円を減額したものです。

この補正予算の歳入においては、繰入金591千円を減額したものです。

第 3 表　令和元年度特別会計予算補正状況調

（単位：千円）

区　　分	令和元年度 当初予算額	６月定例会 補正予算	９月定例会 補正予算	計（９月末） 現計予算額
国民健康保険特別会計	1,792,000		5,588	1,797,588
御明神財産区特別会計	3,557			3,557
簡易水道事業特別会計	13,478			13,478
介護保険事業勘定特別会計	1,912,306	79	55,438	1,967,823
介護保険介護ｻｰﾋﾞｽ事業勘定特別会計	8,472			8,472
雫石町立雫石診療所特別会計	372,597	△591		372,006
後期高齢者医療特別会計	167,000			167,000
合　　計	4,269,410	△512	61,026	4,329,924

第２　町有財産、町民負担、町債及び一時借入金の状況

１．町　有　財　産

町が所有している財産の各年度３月末現在における状況は、第４表のとおりです。

第４表　町有財産調

（１）公有財産

種　別	平成２９年度	増　減	平成３０年度	備　考
土　地	3,112,378 ㎡	2,461 ㎡	3,114,839 ㎡	
建　物	118,954 ㎡	△ 372 ㎡	118,582 ㎡	
立　木	103,084 ㎥	㎥	103,084 ㎥	（普通財産分）
有価証券	110,865 千円	2,564 千円	113,429 千円	
出資による権利	126,230 千円	△ 581 千円	125,649 千円	
物　権	温泉権 8 権 引湯権 2 権	権 権	8 権 2 権	

（２）債　権

区　分	平成２９年度	増　減	平成３０年度	備　考
奨学資金貸付金	97,513 千円	△4,618 千円	92,895 千円	

（３）基　金

基金名	平成２９年度	増　減	平成３０年度	備　考
財政調整基金	1,913,573 千円	△288,783 千円	1,624,790 千円	
公共施設等整備基金	78,302 千円	13 千円	78,315 千円	
減債基金	96,103 千円	15 千円	96,118 千円	
地域福祉基金	1,684 千円	0 千円	1,684 千円	
町有林造成基金	22,288 千円	△11,997 千円	10,291 千円	
学校施設整備基金	12,082 千円	1,517 千円	13,599 千円	
国民健康保険事業財政調整基金	532 千円	0 千円	532 千円	
御明神財産区運営基金	13,293 千円	2 千円	13,295 千円	
介護給付費準備基金	52,369 千円	18,029 千円	70,398 千円	
町営住宅建替推進基金	119,842 千円	20 千円	119,862 千円	
ふるさと文化振興基金	11,792 千円	2 千円	11,794 千円	
ふるさと雫石応援基金	0 千円	37,261 千円	37,261 千円	
定住促進住宅維持管理基金	106,669 千円	17 千円	106,686 千円	
土地開発基金	111,357 千円	18 千円	111,375 千円	
福祉医療資金貸付基金	4,770 千円	69 千円	4,839 千円	
国保高額療養資金及び出産費資金貸付基金	4,000 千円	0 千円	4,000 千円	
肉用牛貸付事業基金	25,011 千円	2,858 千円	27,869 千円	
岩手県収入証紙購入基金	1,346 千円	△311 千円	1,035 千円	
計	2,575,013 千円	△241,270 千円	2,333,743 千円	

２.町　民　負　担

令和元年９月末現在における町税の徴収状況及び町民負担の状況は、第５表のとおりです。
調定額2,130,705千円に対し、収入済額は1,249,592千円で収入割合は、58.6%になっております。また、町民一人当たりの負担額は、129,511円となります。

第５表　令和元年度町税の徴収状況及び負担状況調

［人口　16,452　人　　R1.9.末現在
世帯　6,345 世帯］

	予算額 (千円)	調定額 (A) (千円)	収入額 (B) (千円)	調定からみた負担状況 直接収入（円） 一世帯当	直接収入（円） 一人当	間接収入（円） 一世帯当	間接収入（円） 一人当	計（円） 一世帯当	計（円） 一人当	収入割合 (B)/(A) (%)	前年同期収入割合 (%)
町　民　税	641,799	635,816	259,433	91,511	35,293	8,696	3,354	100,207	38,647	40.8	42.0
固定資産税	1,280,882	1,340,930	841,477	205,127	79,111	6,210	2,395	211,337	81,506	62.8	64.7
軽自動車税	61,826	65,814	61,407	10,373	4,000	0	0	10,373	4,000	93.3	93.9
たばこ税	100,414	53,365	53,365	0	0	8,411	3,244	8,411	3,244	100.0	81.4
入　湯　税	70,683	34,780	33,910	5,481	2,114	0	0	5,481	2,114	97.5	96.5
合　　計	2,155,604	2,130,705	1,249,592	312,492	120,518	23,317	8,993	335,809	129,511	58.6	59.9

３.町　　債

令和元年９月末現在における町債の目的別及び借入先別現在高は、第６表のとおりです。道路橋梁整備事業、義務教育施設整備事業、農林業施設整備事業、社会福祉施設整備事業は将来にわたって町民に福祉をもたらすものであることから、町では世代間の負担の公平の原則や財政秩序の維持のために、県知事の同意を得て町債を起こし、これらの財源に充てています。なお、同表の現在高は実質借入額に対するものであり、繰越明許事業の財源に充当される起債額が含まれていないことから、予算書の調書とは合致しないものとなります。

第６表　　町債現在高調

（起債目的別調）

（一般会計）　　（単位：千円）

区　　分	平成30年度末現在高	増減 前期中起債額	増減 前期中元金償還額	令和元年9月末現在高	構成比 %
総　務　債	160,236		13,934	146,302	1.9%
民　生　債	16,543		458	16,085	0.2%
衛　生　債	26,390		2,206	24,184	0.3%
農　林　債	299,050		21,767	277,283	3.5%
造　林　債	618		490	128	
商　工　債	58,600		1,168	57,432	0.7%
土　木　債	871,687		71,200	800,487	10.2%
住　宅　債	105,137		14,033	91,104	1.2%
消　防　債	173,581		6,947	166,634	2.1%
教　育　債	1,302,361		40,619	1,261,742	16.1%
災害復旧債	863,706		63,398	800,308	10.2%
臨時財政対策債	4,345,606		162,222	4,183,384	53.3%
水道出資債	26,009		1,555	24,454	0.3%
計	8,249,524		399,997	7,849,527	100.0%

（雫石診療所特別会計）　　（単位：千円）

区　　分	平成30年度末現在高	増減 前期中起債額	増減 前期中元金償還額	令和元年9月末現在高	構成比 %
雫石診療所整備事業債	685,095		15,728	669,367	100.0%
計	685,095		15,728	669,367	100.0%

（借入先別及び利率別現在高）

（一般会計）

利率 / 借入先	令和元年度 9月末現在高	利率別内訳 2.5%以下	3.5%以下	4.5%以下	5.5%以下
財政融資	5,501,073	5,497,986	1,839	1,248	
簡易生命保険	23,743	23,743			
郵便貯金	10,542	10,542			
地方公共団体金融機構	1,778,229	1,777,954			275
市中銀行	272,763	272,763			
農協	63,769	63,769			
共済等	199,408	199,408			
計	7,849,527	7,846,165	1,839	1,248	275

（雫石診療所特別会計）

利率 / 借入先	令和元年度 9月末現在高	利率別内訳 2.5%以下	3.5%以下	4.5%以下	5.5%以下
財政融資	355,914	355,914			
地方公共団体金融機構	313,453	313,453			
計	669,367	669,367			

（参　考）　町債の借入の目的別事業内容は、本町の場合次のとおりです。

総　務　債	減税補てん債、減収補てん債、臨時税収補てん債、庁舎昇降機耐震改修、庁舎空調整備情報セキュリティ強化対策事業、一般補助施設整備等事業
民　生　債	保育所整備、病後児等保育施設整備、放課後児童クラブ整備事業
衛　生　債	ごみ処理施設整備、健康センター施設整備
農　林　債	農道整備、施設整備（しずくいしアグリリサイクルセンター）、農村基盤整備負担金
造　林　債	町有林の植栽及び保育事業
商　工　債	雫石駅南駐車場・イベント交通広場改修事業、道の駅施設改修事業
土　木　債	町道の新設改良及び舗装補修、橋梁の新設及び架替、総合運動公園整備、広域公園整備負担金、まちづくり交付金事業、除雪機整備、避難路整備
住　宅　債	町営住宅整備
消　防　債	消防ポンプ自動車整備、消防屯所・コミュニティ消防センター整備、防災行政無線整備
教　育　債	小・中学校校舎等建設・増改築等、中央公民館昇降機耐震改修、町営クロスカントリースキー場施設整備、スクールバス整備、屋外運動場整備、総合運動公園施設改修
災害復旧債	農林水産施設、公共土木施設等の災害復旧事業
臨時財政対策債	地方一般財源の不足を補うために特例として発行される地方債。必要に応じて地方自治体が発行し、償還費用は全額国が負担する。
（上水道事業） 一般会計出資債	老朽管更新
病院事業債	診療所整備、付属設備等整備、医療機器整備

４．一時借入金

該当ありませんでした。

第３　平成３０年度決算の状況

１．一般会計

平成３０年度の決算は、歳入 10,326,285千円、歳出 10,145,772千円で、歳入歳出差引額は、180,513千円となりました。なお、平成３０年度は、中山間地域総合整備事業、森林病害虫対策事業、橋梁新設改良事業、学校施設整備事業、学校維持管理事業、総合運動公園等管理運営事業、林業用施設災害復旧事業及び林業用施設災害応急復旧事業に総額356,540千円の繰越明許が生じ、橋梁新設改良事業及び道路橋梁災害復旧事業に総額224,072千円の事故繰越しが生じました。

歳入歳出額を款別に示すと第７表、第４図及び第５図のとおりです。また、歳出決算額を性質別に示すと第８表及び第６図のとおりになります。

第７表　平成３０年度一般会計決算状況調

（歳　入）　　（単位：千円）

科目	平成３０年度		平成２９年度		比較	増減比(%)
	決算額	構成比(%)	決算額	構成比(%)		
1 町税	2,195,668	21.3	2,230,512	21.4	△34,844	△1.6
2 地方譲与税	209,022	2.0	212,875	2.0	△3,853	△1.8
3 利子割交付金	1,899		2,170		△271	△12.5
4 配当割交付金	2,471		3,052		△581	△19.0
5 株式等譲渡所得割交付金	2,295		3,522		△1,227	△34.8
6 地方消費税交付金	322,580	3.1	303,751	2.9	18,829	6.2
7 ゴルフ場利用税交付金	17,331	0.2	18,393	0.2	△1,062	△5.8
8 自動車取得税交付金	38,759	0.4	37,258	0.4	1,501	4.0
9 地方特例交付金	6,588	0.1	5,973	0.1	615	10.3
10 地方交付税	3,516,351	34.1	3,535,874	33.9	△19,523	△0.6
11 交通安全対策特別交付金	2,383		2,679		△296	△11.0
12 分担金及び負担金	82,569	0.8	77,622	0.8	4,947	6.4
13 使用料及び手数料	83,070	0.8	84,086	0.8	△1,016	△1.2
14 国庫支出金	1,005,525	9.7	1,040,703	10.0	△35,178	△3.4
15 県支出金	837,041	8.1	714,586	6.8	122,455	17.1
16 財産収入	42,730	0.4	40,986	0.4	1,744	4.3
17 寄附金	106,113	1.0	121,561	1.2	△15,448	△12.7
18 繰入金	171,864	1.7	522,468	5.0	△350,604	△67.1
19 繰越金	297,915	2.9	239,555	2.3	58,360	24.4
20 諸収入	125,274	1.2	87,324	0.8	37,950	43.5
21 町債	1,258,837	12.2	1,147,213	11.0	111,624	9.7
歳入合計	10,326,285	100.0	10,432,163	100.0	△105,878	△1.0

（歳　出）

科目	平成３０年度		平成２９年度		比較	増減比(%)
	決算額	構成比(%)	決算額	構成比(%)		
1 議会費	104,044	1.0	103,013	1.0	1,031	1.0
2 総務費	1,372,427	13.5	1,487,571	14.7	△115,144	△7.7
3 民生費	2,293,470	22.6	2,290,675	22.6	2,795	0.1
4 衛生費	1,031,214	10.2	1,046,090	10.3	△14,876	△1.4
5 労働費	15,842	0.2	18,257	0.2	△2,415	△13.2
6 農林水産業費	926,884	9.1	907,300	9.0	19,584	2.2
7 商工費	268,050	2.6	276,752	2.7	△8,702	△3.1
8 土木費	1,070,268	10.6	1,042,002	10.3	28,266	2.7
9 消防費	420,759	4.2	338,254	3.3	82,505	24.4
10 教育費	1,404,378	13.8	1,640,151	16.2	△235,773	△14.4
11 災害復旧費	353,678	3.5	103,333	1.0	250,345	242.3
12 公債費	884,758	8.7	880,850	8.7	3,908	0.4
13 諸支出金						
14 予備費						
歳出合計	10,145,772	100.0	10,134,248	100.0	11,524	0.1

第 4 図　平成３０年度一般会計歳入決算の構造

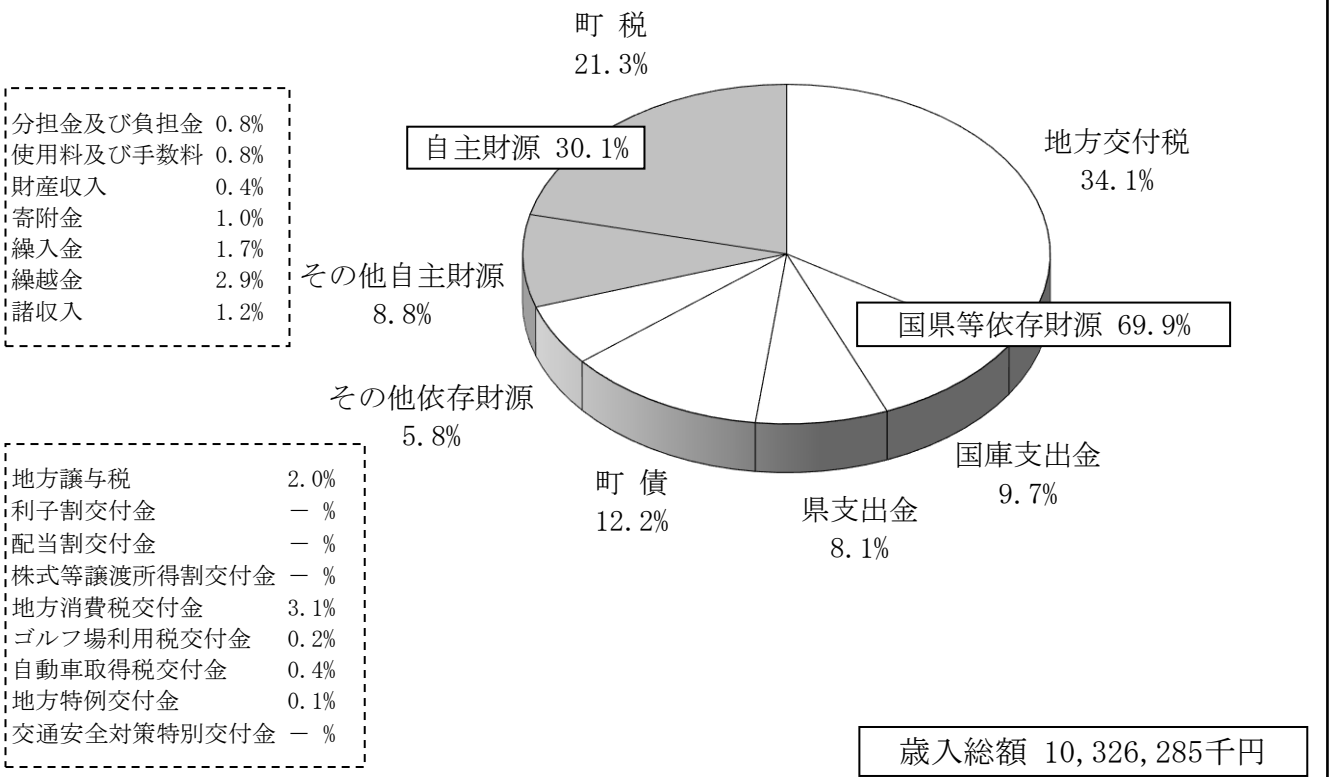

第 5 図　平成３０年度一般会計歳出決算の構造　（目的別）

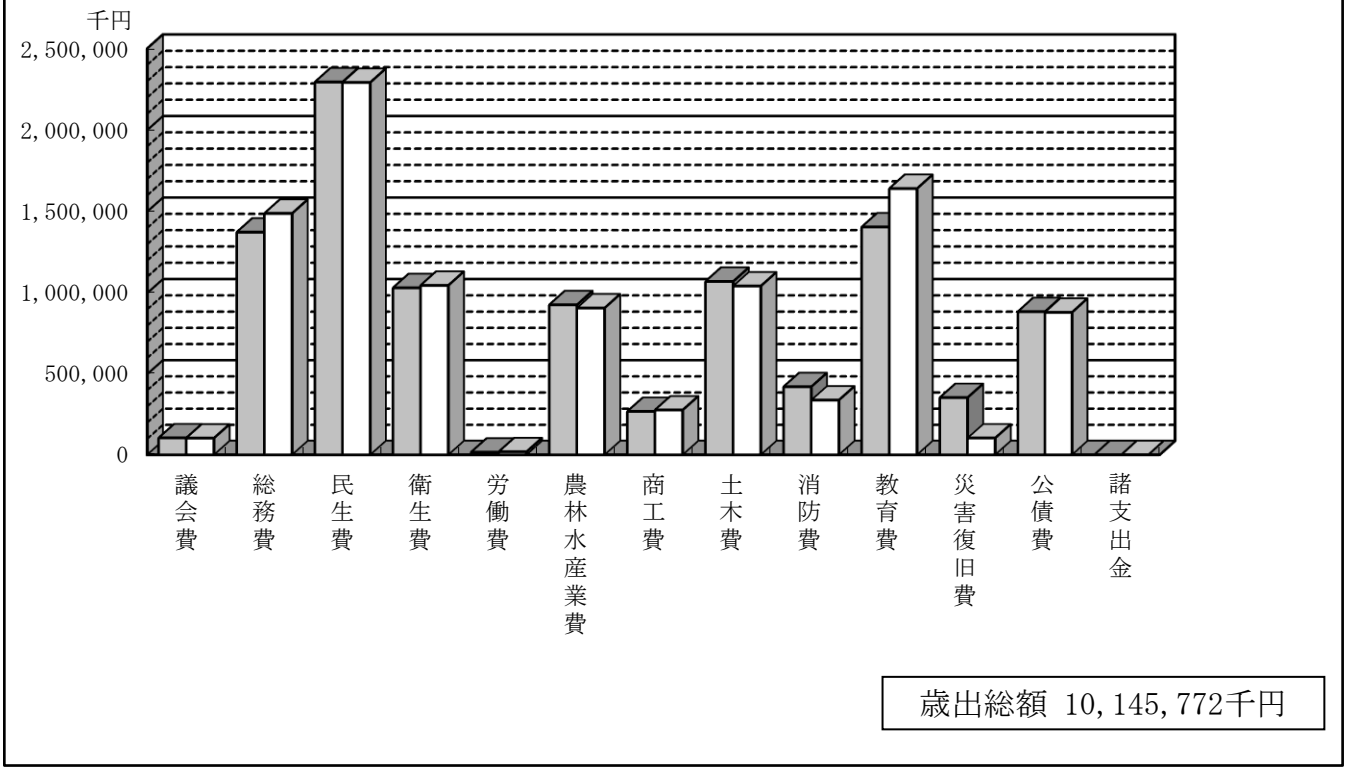

第 8 表　平成３０年度一般会計歳出決算状況調（性質別）

（単位：千円）

区　　分	平成 30 年度		平成 29 年度		比　較	増減率(%)
	決 算 額	構成比(%)	決 算 額	構成比(%)		
1 人　件　費	1,573,461	15.5	1,516,439	15.0	57,022	3.8
2 物　件　費	1,305,356	12.9	1,452,730	14.3	△147,374	△10.1
3 維 持 補 修 費	401,463	4.0	484,128	4.8	△82,665	△17.1
4 扶　助　費	1,168,055	11.5	1,201,086	11.9	△33,031	△2.8
5 補 助 費 等	1,646,779	16.2	1,596,571	15.8	50,208	3.1
6 普通建設事業費	1,497,474	14.8	1,492,000	14.7	5,474	0.4
7 災害復旧事業費	366,478	3.6	106,233	1.0	260,245	245.0
8 公　債　費	884,758	8.7	880,850	8.7	3,908	0.4
9 積　立　金	223,550	2.2	260,048	2.6	△36,498	△14.0
10 投資・出資金・貸付金	144,349	1.4	186,682	1.8	△42,333	△22.7
11 繰　出　金	934,049	9.2	957,481	9.4	△23,432	△2.4
歳 出 合 計	10,145,772	100.0	10,134,248	100.0	11,524	0.1

第 6 図　平成３０年度一般会計歳出決算の構造（性質別）

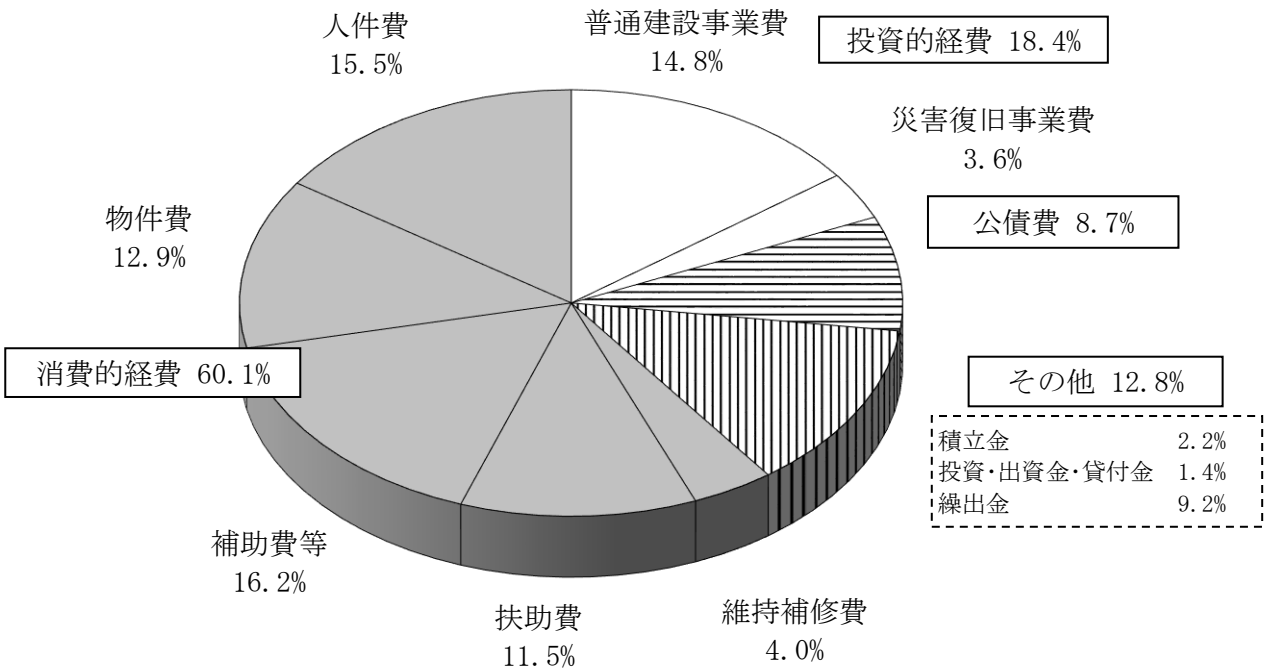

歳出総額 10,145,772千円

２．特　別　会　計

平成３０年度の本町における特別会計は６会計ありました。そのほかに、地方公営企業法（昭和27年法律第292号）の適用を受けている水道事業会計、下水道事業会計については、別途公表しているので、そちらをご覧ください。ここでは国民健康保険、御明神財産区、介護保険事業勘定、介護保険介護サービス事業勘定、雫石町立雫石診療所及び後期高齢者医療の６特別会計の決算状況について、第９表によりご説明します。

第 ９ 表　平成３０年度特別会計決算状況調

（１）　国民健康保険特別会計

（歳　入）　　（単位：千円）

科　　目	平成３０年度		平成２９年度		比　較	増減比(%)
	決算額	構成比(%)	決算額	構成比(%)		
1 国民健康保険税	349,326	19.0	346,778	14.9	2,548	0.7
2 使用料及び手数料	200		210		△10	△4.8
3 県支出金	1,291,885	70.2	160,590	6.9	1,131,295	704.5
4 財産収入	1		1			
5 繰入金	143,588	7.8	177,450	7.6	△33,862	△19.1
6 繰越金	48,780	2.7	27,461	1.2	21,319	77.6
7 諸収入	5,449	0.3	7,194	0.3	△1,745	△24.3
(3) 国庫支出金			484,518	20.7	△484,518	皆減
(4) 療養給付費等交付金			60,008	2.6	△60,008	皆減
(5) 前期高齢者交付金			608,681	26.1	△608,681	皆減
(7) 共同事業交付金			459,330	19.7	△459,330	皆減
歳入合計	1,839,229	100.0	2,332,221	100.0	△ 492,992	△21.1

（歳　出）

科　　目	平成３０年度		平成２９年度		比　較	増減比(%)
	決算額	構成比(%)	決算額	構成比(%)		
1 総務費	14,331	0.8	14,860	0.7	△529	△3.6
2 保険給付費	1,243,614	67.8	1,366,415	59.8	△122,801	△9.0
3 国民健康保険事業費納付金	503,646	27.4			503,646	皆増
4 共同事業拠出金	1		532,648	23.3	△532,647	△100.0
5 保健事業費	23,207	1.3	21,339	0.9	1,868	8.8
6 基金積立金	1		1			
7 公債費						
8 諸支出金	50,261	2.7	28,705	1.3	21,556	75.1
(3) 後期高齢者支援金等			225,481	9.9	△225,481	皆減
(4) 前期高齢者支援金等			850		△850	皆減
(5) 老人保健拠出金			5		△5	皆減
(6) 介護納付金			93,137	4.1	△93,137	皆減
歳出合計	1,835,061	100.0	2,283,441	100.0	△ 448,380	△19.6

（２）　御明神財産区特別会計

（歳　入）

科　　目	平成３０年度		平成２９年度		比　較	増減比(%)
	決算額	構成比(%)	決算額	構成比(%)		
1 県支出金	6,276	33.1	4,626	32.5	1,650	35.7
2 財産収入	8,939	47.1	6,816	47.8	2,123	31.1
3 繰入金	3,660	19.3			3,660	皆増
4 繰越金	91	0.5	2,804	19.7	△2,713	△96.8
歳入合計	18,966	100.0	14,246	100.0	4,720	33.1

（歳　出）

科　　目	平成３０年度		平成２９年度		比　較	増減比(%)
	決算額	構成比(%)	決算額	構成比(%)		
1 総務費	1,836	9.7	7,092	50.1	△5,256	△74.1
2 農林水産業費	17,099	90.3	7,063	49.9	10,036	142.1
歳出合計	18,935	100.0	14,155	100.0	4,780	33.8

（３）　介護保険事業勘定特別会計

（歳　入）

科　　目	平成　３０　年度		平成　２９　年度		比　較	増減比(%)
	決算額	構成比(%)	決算額	構成比(%)		
1 保険料	436,190	21.5	386,079	20.1	50,111	13.0
2 使用料及び手数料	38		42		△4	△9.5
3 国庫支出金	475,226	23.5	452,102	23.5	23,124	5.1
4 支払基金交付金	507,436	25.1	508,947	26.4	△1,511	△0.3
5 県支出金	292,593	14.4	278,374	14.5	14,219	5.1
6 財産収入	8		6		2	33.3
7 繰入金	278,809	13.8	265,165	13.8	13,644	5.1
8 繰越金	34,215	1.7	33,373	1.7	842	2.5
9 諸収入	200		321		△121	△37.7
歳入合計	2,024,715	100.0	1,924,409	100.0	100,306	5.2

（歳　出）

科　　目	平成　３０　年度		平成　２９　年度		比　較	増減比(%)
	決算額	構成比(%)	決算額	構成比(%)		
1 総務費	28,647	1.5	26,399	1.4	2,248	8.5
2 保険給付費	1,831,004	92.9	1,760,861	93.2	70,143	4.0
3 地域支援事業費	75,721	3.8	70,266	3.7	5,455	7.8
4 基金積立金	18,029	0.9	22,695	1.2	△4,666	△20.6
5 公債費						
6 諸支出金	16,634	0.9	9,972	0.5	6,662	66.8
歳出合計	1,970,035	100.0	1,890,193	100.0	79,842	4.2

（４）　介護保険介護サービス事業勘定特別会計

（歳　入）

科　　目	平成　３０　年度		平成　２９　年度		比　較	増減比(%)
	決算額	構成比(%)	決算額	構成比(%)		
1 サービス収入	8,222	90.5	8,379	59.7	△157	△1.9
2 繰入金	547	6.0	4,804	34.3	△4,257	△88.6
3 繰越金	321	3.5	842	6.0	△521	△61.9
歳入合計	9,090	100.0	14,025	100.0	△4,935	△35.2

（歳　出）

科　　目	平成　３０　年度		平成　２９　年度		比　較	増減比(%)
	決算額	構成比(%)	決算額	構成比(%)		
1 サービス事業費	8,400	96.3	12,862	93.9	△4,462	△34.7
2 諸支出金	321	3.7	842	6.1	△521	△61.9
歳出合計	8,721	100.0	13,704	100.0	△4,983	△36.4

（５）　雫石町立雫石診療所特別会計

（歳　入）

科　　目	平成３０年度		平成２９年度		比　較	増減比(%)
	決算額	構成比(%)	決算額	構成比(%)		
1 診療収入	224,159	52.6	218,701	55.2	5,458	2.5
2 使用料及び手数料	1,796	0.4	1,853	0.5	△57	△3.1
3 繰入金	163,446	38.3	162,643	41.1	803	0.5
4 繰越金	26,412	6.2	12,587	3.2	13,825	109.8
5 諸収入	131		21		110	523.8
6 町債	10,500	2.5			10,500	皆増
歳入合計	426,444	100.0	395,805	100.0	30,639	7.7

（歳　出）

科　　目	平成３０年度		平成２９年度		比　較	増減比(%)
	決算額	構成比(%)	決算額	構成比(%)		
1 総務費	298,634	73.1	252,843	68.5	45,791	18.1
2 医業費	69,123	16.9	65,502	17.7	3,621	5.5
3 公債費	38,461	9.4	38,461	10.4		
4 諸支出金	2,232	0.6	12,587	3.4	△10,355	△82.3
歳出合計	408,450	100.0	369,393	100.0	39,057	10.6

（６）　後期高齢者医療特別会計

（歳　入）

科　　目	平成３０年度		平成２９年度		比　較	増減比(%)
	決算額	構成比(%)	決算額	構成比(%)		
1 保険料	108,092	66.1	103,842	64.7	4,250	4.1
2 使用料及び手数料	27		26		1	3.8
3 繰入金	55,252	33.8	56,214	35.0	△962	△1.7
4 繰越金	6		7		△1	△14.3
5 諸収入	182	0.1	391	0.3	△209	△53.5
歳入合計	163,559	100.0	160,480	100.0	3,079	1.9

（歳　出）

科　　目	平成３０年度		平成２９年度		比　較	増減比(%)
	決算額	構成比(%)	決算額	構成比(%)		
1 総務費	2,444	1.5	4,110	2.6	△1,666	△40.5
2 後期高齢者医療広域連合納付費	161,002	98.5	156,357	97.4	4,645	3.0
3 諸支出金	6		7		△1	△14.3
歳出合計	163,452	100.0	160,474	100.0	2,978	1.9