



雫石町の観光マスコットキャラクター

「しずくちゃん」。雫石あねっこをモチーフにした、
可愛いキャラクターです。

平成 29 年

雫石町観光客入込調査報告書



雫石町観光商工課

目 次

I. 利用上の注意事項

- 1 雫石町における観光統計調査の概要…………… 1
 - (1)調査の目的
 - (2)各統計調査種目
 - (3)調査方法
- 2 調査・本書に関する注意事項 …………… 2
 - (1)調査に関する事項
 - (2)本書に関する事項
- 3 用語の定義…………… 4
 - (1)入込調査に関する用語
 - (2)社会的要因に関する用語
- 4 入込調査ポイント(観光施設)一覧表…………… 6

II. 本編

- 1 観光レクリエーション客の入込動向…………… 7
- 2 観光地別月別入込状況……………11
- 3 観光地年別入込状況……………15
- 4 観光資源別入込状況……………16
- 5 利用交通機関の状況……………17
- 6 県外教育旅行客の入込状況……………18
- 7 外国人観光客の入込状況……………19
- 8 2017～2018 シーズン・スキー客入込状況……………22
- 9 雫石町観光レクリエーション入込調査数の推移 ……………24

I. 利用上の注意事項

1 雫石町における観光統計調査の概要

(1) 調査の目的

雫石町内の観光地における観光客の動向等を把握し、効果的な観光振興策を進めるための基礎資料を得ることを目的とする。

(2) 各統計調査種目

① 基本統計

ア. 観光レクリエーション客入込調査

観光レクリエーション客の次の項目について、毎月調査を実施。

- ・県内・県外別入込数
- ・日帰・宿泊別入込数
- ・利用交通機関別入込数

② その他の統計

ア. 外国人観光客入込調査

外国人観光客の入込数について、国別(日帰・宿泊別)に毎月調査を実施。

イ. 教育旅行客入込調査

学校、学習塾、スポーツ合宿など、教育や学習の一環として訪問した教育旅行客の次の項目について、毎月調査を実施。(教育旅行に含まれるものは、修学旅行、林間学校、スキー旅行、スポーツ合宿(大会)など。)

- ・都道府県別
- ・学校数(数)
- ・人員
- ・見学・体験等
- ・宿泊の有無

ウ. シーズン・スキー客入込調査

冬季の観光振興を図るための基礎資料を得ることを目的に、スキーのシーズンに合わせ、前年の12月からシーズンに該当する年の4月までを期間として、雫石町内3つのスキー場を対象に毎月実施。

(3) 調査方法

毎月調査については、依頼文書及び調査様式を送付し、様式内に必要事項を記入のうえ、メール、FAX等で担当まで報告。また、毎月の報告期限については依頼文書において照会している。

2 調査・本書に関する注意事項

(1) 調査に関する事項

本調査は、平成 21 年雫石町入込調査報告書まで岩手県の共通基準に基づいた調査により、入込客数の集計を行ない報告書にしていた。それまでに岩手県が行なっていた調査は、従来の全国共通基準に従った方法であったが、その共通基準が平成 22 年に大幅な変更となった。

これに伴い、岩手県では平成 22 年 2 月 12 日に観光入込統計に関する共通基準説明会を行ない、その中で平成 22 年調査より調査基準・施設などを大幅に変更することとした。主な変更点としては次のとおりである。

①観光レクリエーション客入込統計の主な変更点(平成 22 年 2 月、岩手県)

項目	平成 21 年以前の調査基準 [調査名:観光レクリエーション客入込調査]	平成 22 年以降の調査基準 [調査名:観光地点等入込客数調査]
調査地点	・市町村が定める調査地点	・月 1 回以上の頻度で訪問する人数の割合が半分未満と判断される地点 ・観光入込客数が適切に把握できる地点 ・ <u>前年の入込客数が年間入込客数 1 万人以上もしくは前年の特定月の入込客数 5 千人以上の地点</u>
調査箇所数	124 観光地(754 箇所以上)	約 350 箇所
報告回数	年 4 回(四半期毎)	年 4 回(四半期毎)
公表回数	年 1 回(県観光統計概要として公表)	年 4 回(四半期毎)
共通基準に移行した場合に想定される事項	<ul style="list-style-type: none"> ・調査箇所数が減少するため、算定する観光客数が減少する。 ・また、公表値は延人数ではなく実人員統計となる。 ・共通基準に完全移行した場合、他県等との地域間比較は可能となるが、本県の過去データとの比較分析ができなくなる。 	

これは、全国共通基準に基づき岩手県で行なう調査である。しかし、市町村毎の調査については県で行なう統計調査と統一する必要がない旨の説明があったことから、雫石町で行なう入込客数調査については、以前まで行なっていた調査を一部変更し継続することとした。変更事項については次のとおりである。

②観光レクリエーション客入込統計の主な変更点(雫石町)

項目	平成 21 年以前の調査基準	平成 22 年以降の調査基準
観光資源	<ul style="list-style-type: none"> ・自然系観光資源(温泉以外・温泉) ・人文系観光資源(行・祭事) ・展示見学教育施設 ・野外活動施設(スキー以外・スキー) 	<ul style="list-style-type: none"> ・左記標記の観光資源(4 つの観光資源) ・都市型観光資源 ・その他観光資源(道の駅等) ※用語の定義を参照
調査地点	<ul style="list-style-type: none"> ・観光資源に伴った観光施設 	<ul style="list-style-type: none"> ・以前までの観光施設 ・新たな観光資源により追加した観光施設 <div style="border: 1px solid black; padding: 5px; width: fit-content; margin: 10px auto;"> 道の駅「雫石あねっこ」(売店・レストラン)、 味力レストラン雫(雫石銀河ステーション内)、 農家レストラン「らら」、松ぼっくり </div>
調査箇所数	94 箇所	97 箇所
公表回数	年 2 回(速報版・確定版)	年 2 回(速報版・確定版)
観光資源の追加理由	<ul style="list-style-type: none"> ・以前までの調査については、食・グルメ、その他都市型観光(買物等)、道の駅(入浴施設以外)を含めておらず、雫石町内への正確な入込客数を把握できていなかった。そこで、平成 22 年より都市型観光資源、その他観光資源(道の駅等)を追加して、より正確な入込客数を把握することとした。 ・都市型観光資源、その他観光資源(道の駅等)は、現在、岩手県が行なっている観光統計基準にあるもので、平成 22 年より新たに追加された観光資源である。この観光資源が追加になったことから、当町の統計調査でも追加することとした。 	
想定される事項	<ul style="list-style-type: none"> ・観光資源の追加に伴い施設を増加したため、当町の過去データとの比較分析ができなくなることが懸念される。 	

(2)本書に関する事項

雫石町観光客入込調査報告書については、平成 28 年より過去 5 年間のデータが整ったことから、本編において平成 22 年以降に行なった調査基準を用いたデータで比較分析を行ない、参考資料で平成 21 年以前の調査基準を用いた平成 27 年までの推移を記載する。

3 用語の定義

本書で使用する主な統計用語の定義は、次に説明しているとおりである。

(出典先:平成 29 年雫石町観光統計調査要領)

(1)入込調査に関する用語

①【観光レクリエーション客】

居住地が観光地の地域内であるか否か、若しくは、外出距離の遠近にかかわらず、観光レクリエーションの目的で、雫石町内の観光施設、行・祭事、イベントなどを訪問した者をいう。

②【人回】

観光レクリエーション客の入込数の単位であり、平成 29 年 12 月末日において、雫石町内の観光施設、行・祭事、イベントをゲートとしてカウントする延べ人員数をいう。

③【外国人観光客】

観光施設、行・祭事、イベントなどに、観光レクリエーションの目的で訪問した外国人客をいう。

④【県外教育旅行客】

学校、学習塾、スポーツ少年団による合宿など、教育や学習、スポーツの一環として、観光施設、行・祭事、イベントなどを訪問した県外に学校が所在する旅行客をいう。

⑤【自然系観光資源】

雫石町内の山岳、高原、湖沼、特殊地形、植物で、観光的に魅力のあるもの及び温泉をいう。

⑥【人文系観光資源】

雫石町内の神社、仏閣、庭園、町並み、旧街道、歴史的建造物、近代的建造物、史跡、名所(文学碑、銅像、墓、生家など)、行・祭事、イベント、郷土芸能、伝統工芸術、地域風俗、味覚などで、観光的に魅力のあるものいう。

⑦【展示見学教育施設】

雫石町内の歴史民俗資料館、美術館、産業観光施設などをいう。

⑧【野外活動施設】

雫石町内のハイキングコース、自然歩道、自然散策路、テニスコート、キャンプ場、ゴルフ場、スキー場、観光農林業、観光牧場、レジャーランド、公園、プール等をいう。

⑨【都市型観光資源】

雫石町内の商業施設、地区・商店街、食・グルメ、その他都市型観光(買物・食等)等をいう。

⑩【その他観光資源】

他に分類されない観光地点のことをいう。また、道の駅やパーキングエリア等はここに含める。ただし、単なる休憩機能のみの施設は除くこととする。

⑪【定路線交通機関】

鉄道、定期バスなど、定期的に運行している交通機関をいう。

⑫【その他(交通機関)】

定路線交通機関、貸切バス、自家用車以外の交通機関のことをいう。例としては、レンタカー等がこれに含まれる。

(2)社会的要因に関する用語

○主な用語

①【御所湖 in しずくいし桜まつり】

平成 27 年 4 月 23 日(土)、24 日(日)の二日間、桜の名勝地のひとつ雫石川園地において初開催。郷土芸能のステージや仮設店舗による飲食物の販売等を行い、観光、物産の振興、地域の活性化の促進を図る新たなイベント。事前 CM やチラシの作成など町外からの誘客も目指し、桜のライトアップを行い大人から子どもまで楽しめるスポットとして定着を目指す。平成 29 年は4月 29 日(土)、30 日(日)に 3 回目を開催。

②【小岩井ウインターイルミネーション「銀河農場の夜」】

小岩井農場を会場に平成 25 年から開催され、平成 29 年で 5 年目を迎えた東北最大級のイルミネーションイベント。昨年より多い約 130 万個もの電球を使用し「銀河農場の夜」をテーマに園内が彩られた。小岩井農場の四季をモチーフにした、横幅 60m、高さ 3m の巨大な光のキャンバスや、40m の光のトンネルなど。昨年より期間を拡大し、平成 29 年 11 月 18 日から平成 30 年 1 月 28 日まで開催された。

○補足用語

①【7 月 22～23 日の大雨災害】

平成 29 年 7 月 22 日深夜から 23 日にかけて北陸から北東北にいたる広い範囲で発生した大雨による災害。大雨は活発化した梅雨前線の停滞によりもたらされ、特に秋田県で雄物川が氾濫する等甚大な被害が発生した。雫石町でも西根で 24 時間降水量 219.0mm、葛根田で 22 日午前 2 時から 23 日午後 4 時までに 222.0mm の雨量を記録し、町内各地で河川の氾濫、浸水、土砂崩れ、道路の冠水・陥没、西長橋が損壊するなど多くの被害が発生した。

②【8 月 24～25 日の大雨災害】

平成 29 年 8 月 24 日から 25 日にかけて発生した秋田県および岩手県内陸部を中心とする大雨による災害。前線とその周辺に発生した低気圧に向かって温かく湿った空気が流れ込み大気が非常に不安定な状態となったことによる。雫石町葛根田で 1 時間降水量 30mm、積算降水量 151.5mm を記録するなどし、町内各地で、河川の氾濫、浸水、土砂崩れ、道路の冠水・陥没が発生した。

③【花巻空港国際チャーター便運行】

平成 21 年以降、主に台湾との間で運行されてきた。平成 29 年度には台湾、タイ、香港との間で 166 便が運航され、昨年度の 40 便から約 4 倍に増加。特に台湾のタイガーエアは、秋の定期チャーター便 44 便を含む 73 便を運航。ツアー等で雫石への外国人旅行者の増加にも大きく寄与している。

4 入込調査ポイント(観光施設)一覧表 ※調査にご協力いただいていない施設も含まれています。

小岩井地区	小岩井農場	鶯宿地区	フラワー＆ガーデン森の風	
	ヴィラ館々倶楽部		鶯宿集会所	
	ペンション イーハトーブ花の郷		男助山登山	
	ペンション カンタービレ		国見・橋場地区	石塚旅館
	B&Bホテルアルカディア(休館中)			森山荘
いわて雪まつり	道の駅「雫石あねっこ」			
長山・網張地区	岩手高原スノーパーク	滝ノ上地区		滝観荘
	休暇村岩手網張温泉 本館		滝峡荘(休館中)	
	休暇村岩手網張温泉 温泉館		みやま荘(休館中)	
	網張温泉スキー場		滝ノ上キャンプ場(閉鎖中)	
	網張展望リフト		滝ノ上登山	
	網張ビジターセンター	玄武地区	玄武風柳亭	
	あみはりロッヂ		ロッヂたちばな	
	ペンション さんりんしゃ		四季の里	
	ペンション びつき		温泉ペンション くまさんち	
	ペンション HAIJI		西根地区	雫石プリンスホテル
	プチホテル クロくまくん	雫石ゴルフ場		
	ペンション ベルクレール	雫石スキー場		
	ペンション ドア	ペンション シャラ		
	ペンション フィールドノート	ペンション バオ		
	ペンション もみじ	ペンション ビアフィールド		
	ペンション 山賊	Soil		
	B&B ロックイーグル	ロッジ しのむら		
	民宿 ながわ	民宿 寿		
	民宿 杉清荘(休館中)	民宿 大柳		
	民宿 坂井荘	民宿 そで		
	民宿 長助	民宿 しらかば		
	コテージ クレソン	民宿 高見荘		
	農家レストランらら	民宿 雫石荘		
	松ぼっくり	民宿 大工		
	県営屋内温水プール	その他地区	上野旅館	
ゆこたんの森	佐々木旅館			
ありね山荘	しずく×CAN			
岩手山登山	ホテル 花の湯			
鶯宿地区	長栄館		御所湖広域公園(乗り物広場)	
	ホテル加賀助		御所湖広域公園(ファミリーランド)	
	ホテル偕楽苑		御所湖広域公園(町場地区園地)	
	寿広園		御所湖川村美術館	
	ホテル森の風鶯宿		雫石銀河ステーション(売店・レストラン)	
	ニュー鶯山荘		歴史民俗資料館	
	ホテル鶯		ケツパレランド	
	清光荘		ウォータージャンプ	
	川長山荘		雫石川(溪流釣り)	
	鶯泉館		元祖しずくいし軽トラック市	
	かどや旅館		雫石よしゃれ祭	
	石塚旅館		南部よしゃれ全国大会	
	鶯宿温泉の宿 赤い風車		しずくいし産業まつり	
	温泉民宿 あげぼの荘		コテージ村まつり	
	温泉民宿 とちない		岩手山ろくファミリーマラソン	
	温泉民宿 小枝		御所湖 in しずくいし桜まつり	
	温泉民宿 栄弥			
	温泉民宿 けむやま			
	温泉民宿 川久			
	八幡平カントリークラブ			

Ⅱ. 本編

1 観光レクリエーション客の入込動向

(1) 概況

平成 29 年の観光レクリエーション客の入込数は、2,668,275 人回(前年比 100.6%)となり、16,633 人回の増となった。上半期は比較的天候にも恵まれ、入込数は前年比で 85,291 人回(6.4%)の増加となったが、大雨や例年より早い降雪など天候不良の影響のためか、下半期は 68,658 人回(94.8%)の減となった。

日帰客数は、2,331,612 人回(前年比 101.0%)となり、前年より 24,031 人回の増となった。

宿泊客数は、336,663 人回(前年比 97.8%)となり、前年より 7,398 人回の減となった。

○全体の増減要因

- ・第 50 回いわて雪まつりへの来訪者増(50 回記念企画など)。
- ・夏の大雨災害と天候不良、冬の降雪により特に後半での各施設の入込数減少。

○日帰客の増減要因

「増加要因」

- ・50 回記念となった雪まつりへの来場者の増加。
- ・昨シーズンの少雪の反動による各スキー場利用者の増加。

「減少要因」

- ・夏の大雨や悪天候等による屋外レジャー施設を中心とした日帰り旅行需要の減。

○宿泊客の増減要因

「増加要因」

- ・インバウンド取り込みによる西根地区の増加。

「減少要因」

- ・7 月、8 月の天候不良による影響。
- ・例年より早い降雪による来訪者の減。

(2) 詳細

①四半期別

○1～3 月入込数:682,709 人回(前年比 111.1%) (人回)

	1 月	2 月	3 月	1～3 月計
平成 28 年	217,403	243,456	153,577	614,436
平成 29 年	169,656	361,562	151,491	682,709
前年比	78.0%	148.5%	98.6%	111.1%
前年差	-47,747	118,106	-2,086	68,273

これまで 1、2 月に開催されていた「いわて雪まつり」が少雪のため 2 月のみの開催となった影響で、1 月の来訪者数が 47,747 人回(前年比 78.0%)と大幅に減少したが、雪まつりへは前年より 49,000 人回の増となった。また、1 月以降は十分に雪があったため、各スキー場とも 13,000～22,000 人回(前年比 123～172%)増と前年比でスキー客の入込に回復がみられた。

○4～6 月入込数:726,305 人回(前年比 102.4%) (人回)

	4 月	5 月	6 月	4～6 月計
平成 28 年	196,272	302,541	210,474	709,287
平成 29 年	195,262	326,848	204,195	726,305
前年比	99.5%	108.0%	97.0%	102.4%
前年差	-1,010	24,307	-6,279	17,018

桜の開花は鳥による食害の影響が若干みられたが、ほぼ平年並みの開花となり、大型連休中に見頃を迎え天候も良好だったことから、5 月には 24,307 人回増(前年比 108.0%)となった。地区別では、小岩井地区が 14,310 人回(前年比 121.6%)増となった。

○7～9 月入込数:724,073 人回(前年比 95.2%) (人回)

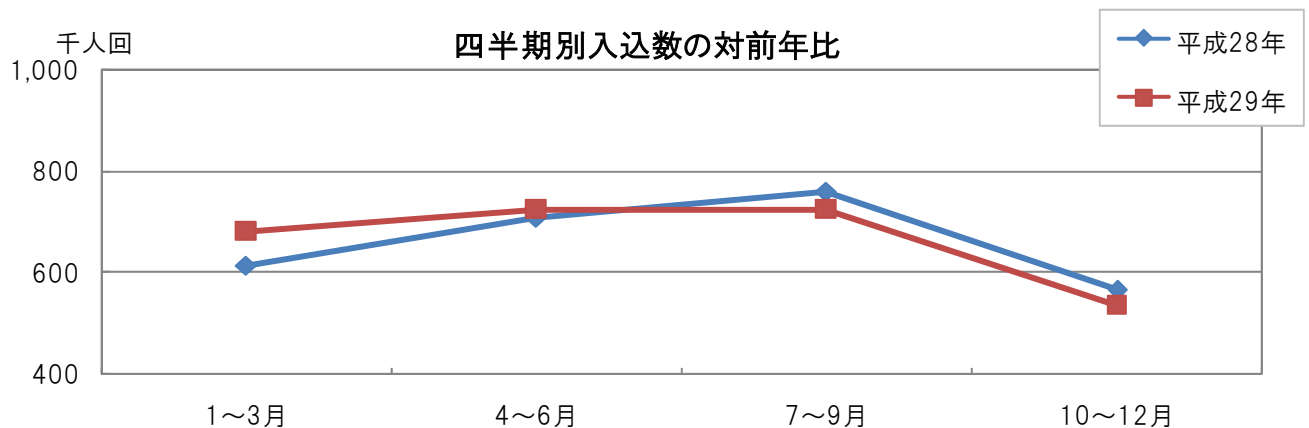
	7 月	8 月	9 月	7～9 月計
平成 28 年	225,650	307,653	227,451	760,754
平成 29 年	204,802	294,378	224,893	724,073
前年比	90.8%	95.7%	98.9%	95.2%
前年差	-20,848	-13,275	-2,558	-36,681

7、8 月は天候不良、大雨による道路、橋の通行止めの発生などにより、屋外レジャー施設や国見、玄武などで入込減への影響が大きくなった。

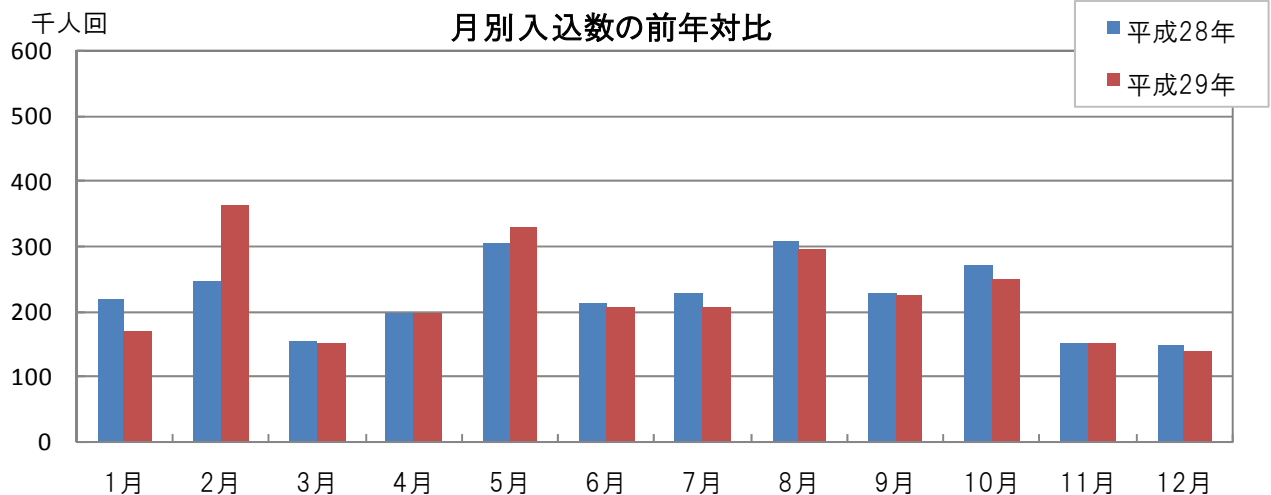
○10～12 月入込数:535,188 人回(前年比 94.4%) (人回)

	10 月	11 月	12 月	10～12 月計
平成 28 年	270,078	150,462	146,625	567,165
平成 29 年	247,098	150,333	137,757	535,188
前年比	91.5%	99.9%	94.0%	94.4%
前年差	-22,980	-129	-8,868	-31,977

10 月は前半天候が悪く、前年の入込増の反動を受ける結果となった。11 月もあまり天候には恵まれなかったが、ここ数年では紅葉の色づきが良かったこともあり、ほぼ前年と同レベルを維持することができた。12 月は例年になく降雪が早く量も十分だったためスキー場への来訪は前年同月の 3～4 倍と増えたが、他の施設では天候不良の影響を受け、入込減につながった。



	1～3 月	4～6 月	7～9 月	10～12 月	計
平成 28 年	614,436	709,287	760,754	567,165	2,651,642
平成 29 年	682,709	726,305	724,073	535,188	2,668,275
対前年比	111.1%	102.4%	95.2%	94.4%	100.6%



②発地別

	H25		H26		H27		H28		H29	
		前年比		前年比		前年比		前年比		前年比
県内	1,888,156	97.6%	1,799,378	95.3%	1,871,594	104.0%	1,703,599	91.0%	1,732,570	101.7%
県外	1,066,104	96.2%	974,073	91.4%	994,408	102.1%	929,155	93.4%	901,317	97.0%
海外	10,649	140.1%	13,856	130.1%	15,924	114.9%	18,888	118.6%	34,388	182.1%

県外客の入込数には外国人旅行者の人数も含まれているため、外国人を分けて比較を行った。

その結果、発地別では県内客が 1,732,570 人回(前年比 101.7%)で、前年より 28,971 人回の増。県外客は 901,317 人回(前年比 97.0%)で、前年より 27,838 人回の減と、県内客、外国人旅行者は増加したものの、県外客は 3 万人近く減少。平成 27 年に一旦回復しかけたものの、平成 25 年と比べると 164,000 人回減少している。県内客の増加は、いわて雪まつりへの来訪者増が多くを占めていると見られる。

地域別には、平成 28 年の地区別の外国人観光客数が不明のため、外国人観光客数を含んだ県外客数で比較すると、入込数が減っているのは、玄武地区(83.0%)、長山・網張地区(88.5%)、鶯宿地区(94.3%)、国見地区(95.3%)で、鶯宿、国見の両地区は県内客も減少している。これらの地区は、元々県内客が多くを占める地区ではあるが、県内からの誘客を続ける一方で、全体的に減少し続けている県外客数に歯止めをかける対策も必要である。

③地区別

地区別では、いわて雪まつりで少雪の影響があったものの、雪まつり来場者も含め小岩井地区で来訪者数が増加、通年では 588,097 人回(前年比 106.9%)と、前年より 37,752 人回の増となった。長山地区は 743,038 人回(前年比 97.6%)で、前年より 18,176 人回の減。鶯宿地区は 279,972 人回(前年比 93.7%)となり、前年より 18,800 人回の減となった。長山地区では県内客は増加したものの、県外客が約 30,000 人回(前年比 88.3%)減少、鶯宿地区では県内/県外共に減少し、特に県内客の入込数が減少した(12,765 人回/93.4%)。国見地区も県内外ともに減少して 596,729 人回(前年比 95.6%)。滝ノ上地区は滝観荘の工事に伴う休業や、豪雨被害による県道の通行規制が影響し来訪者数が更に減少、5,996 人回(前年比 78.7%)と 6,000 人回を下回った。玄武地区も豪雨被害の影響を受けたか 6~8 月、10 月、11 月の宿泊が伸びず、昨年をわずかに下回る 13,398 人回(前年比 95.9%)となった。西根地区は、スキー客が回復したほか外国人旅行者の取り込みにより来訪者数が増加。164,740 人回(前年比 131.5%)となり、前年より 39,455 人回の増となった。その他(御所湖付近)地区は天候に恵まれた軽トラ市で来訪者が増加するなど、276,305 人回(前年比 102.2%)となり、前年より 5,913 人回の増となった。

外国人旅行者に関しては、大規模施設に入り込みが集中しており、地区による差が大きく広がる結果となっている。特に台湾チャーター便からのツアーでの利用が増えたことにより、西根地区では 10,000 人回を超えた。鶯宿地区も増加しているが、西根地区ほどの伸びには至らなかった。来訪者数こそ少ないものの、長山・網張地区は 762 人回と前年比 290%となり、他の地区と比較してオーストラリアやアメリカなど欧米からの旅行者が多いのが特徴といえる。

		H28	H29	前年比
小岩井地区	県内	280,673	299,475	106.7%
	県外	269,672	275,410	102.1%
	海外		13,212	
長山・網張地区	県内	499,755	511,644	102.4%
	県外	261,459	230,632	88.2%
	海外		762	
鶯宿地区	県内	191,985	179,220	93.4%
	県外	106,787	91,160	85.4%
	海外		9,592	
国見・橋場地区	県内	436,272	417,775	95.8%
	県外	187,780	178,950	95.3%
	海外		4	
滝ノ上地区	県内	5,904	4,198	71.1%
	県外	1,713	1,798	105.0%
	海外		0	
玄武地区	県内	9,282	9,511	102.5%
	県外	4,683	3,870	82.6%
	海外		17	
西根地区	県内	57,355	78,967	137.7%
	県外	67,930	74,972	110.4%
	海外		10,801	
その他	県内	222,373	237,380	106.7%
	県外	48,019	46,925	97.7%
	海外		0	
合計	県内	1,703,599	1,732,570	101.7%
	県外	929,155	901,317	97.0%
	海外	18,888	34,388	182.1%

平成 28 年の外国人観光客数の地区別集計は無し。県外の人数に含まれる。

2 観光地別月別入込状況

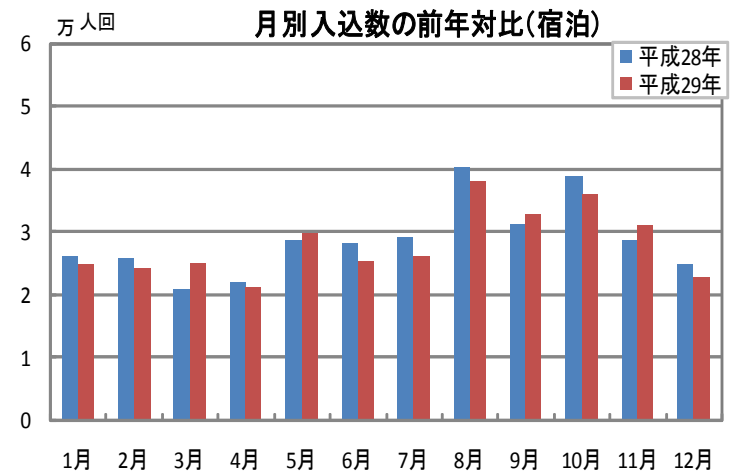
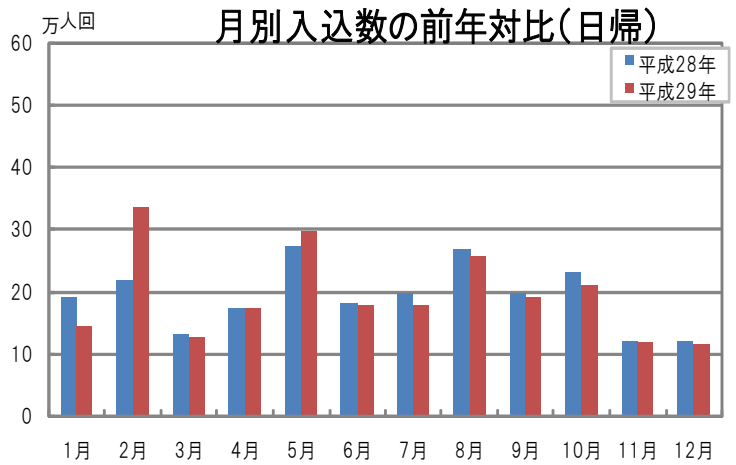
観光地別	月別	1月			2月			3月			4月		
		県内	県外	合計	県内	県外	合計	県内	県外	合計	県内	県外	合計
小岩井地区	日帰	6,682	6,872	13,554	160,025	60,533	220,558	7,264	1,282	8,546	6,611	15,063	21,674
	宿泊	0	0	0	0	0	0	0	0	0	6	69	75
	計	6,682	6,872	13,554	160,025	60,533	220,558	7,264	1,282	8,546	6,617	15,132	21,749
長山地区	日帰	50,882	16,617	67,499	47,330	8,957	56,287	41,230	11,546	52,776	36,352	20,663	57,015
	宿泊	3,448	2,852	6,300	3,038	2,123	5,161	3,627	2,154	5,781	2,118	1,944	4,062
	計	54,330	19,469	73,799	50,368	11,080	61,448	44,857	13,700	58,557	38,470	22,607	61,077
鶯宿地区	日帰	6,151	828	6,979	5,802	113	5,915	6,540	224	6,764	6,666	1,238	7,904
	宿泊	9,510	3,369	12,879	8,500	4,393	12,893	7,795	5,399	13,194	5,173	6,748	11,921
	計	15,661	4,197	19,858	14,302	4,506	18,808	14,335	5,623	19,958	11,839	7,986	19,825
国見・橋場地区	日帰	20,596	8,826	29,422	20,331	8,714	29,045	28,170	12,073	40,243	39,393	16,884	56,277
	宿泊			0			0			0	57	25	82
	計	20,596	8,826	29,422	20,331	8,714	29,045	28,170	12,073	40,243	39,450	16,909	56,359
滝ノ上地区	日帰			0			0			0			0
	宿泊			0			0			0			0
	計	0	0	0	0	0	0	0	0	0	0	0	0
玄武地区	日帰	802	96	898	605	96	701	673	98	771	635	183	818
	宿泊	180	119	299	191	120	311	138	181	319	131	174	305
	計	982	215	1,197	796	216	1,012	811	279	1,090	766	357	1,123
西根地区	日帰	15,050	2,760	17,810	14,174	2,993	17,167	7,986	1,580	9,566	946	121	1,067
	宿泊	1,176	3,988	5,164	1,043	4,919	5,962	1,128	4,427	5,555	353	4,303	4,656
	計		6,748	22,974	15,217	7,912	23,129	9,114	6,007	15,121	1,299	4,424	5,723
その他地区	日帰	6,264	2,502	8,766	5,082	2,420	7,502	5,588	2,315	7,903	26,436	2,890	29,326
	宿泊	60	26	86	40	20	60	41	32	73	54	26	80
	計	6,324	2,528	8,852	5,122	2,440	7,562	5,629	2,347	7,976	26,490	2,916	29,406
合計	日帰	106,427	38,501	144,928	253,349	83,826	337,175	97,451	29,118	126,569	117,039	57,042	174,081
	宿泊	14,374	10,354	24,728	12,812	11,575	24,387	12,729	12,193	24,922	7,892	13,289	21,181
	計	120,801	48,855	169,656	266,161	95,401	361,562	110,180	41,311	151,491	124,931	70,331	195,262

観光地別		5月			6月			7月			8月		
		県内	県外	合計	県内	県外	合計	県内	県外	合計	県内	県外	合計
小岩井地区	日帰	24,081	56,191	56,191	10,649	14,146	24,795	11,326	17,715	29,041	18,046	49,540	67,586
	宿泊	14	166	180	3	34	37	9	95	104	18	233	251
	計	24,095	56,357	56,371	10,652	14,180	24,832	11,335	17,810	29,145	18,064	49,773	67,837
長山地区	日帰	52,306	30,396	30,396	38,419	18,904	57,323	38,840	19,062	57,902	45,739	19,718	65,457
	宿泊	2,813	3,400	3,400	2,485	2,692	5,177	2,758	3,383	6,141	2,912	2,236	5,148
	計	55,119	33,796	33,796	40,904	21,596	62,500	41,598	22,445	64,043	48,651	21,954	70,605
鶯宿地区	日帰	11,866	2,736	2,736	10,384	1,447	11,831	10,114	1,393	11,507	9,855	2,325	12,180
	宿泊	5,597	9,416	9,416	5,280	7,726	13,006	5,736	5,279	11,015	5,149	12,066	17,215
	計	17,463	12,152	12,152	15,664	9,173	24,837	15,850	6,672	22,522	15,004	14,391	29,395
国見・橋場地区	日帰	48,733	20,810	20,810	37,952	16,235	54,187	37,265	15,755	53,020	48,215	20,376	68,591
	宿泊	442	210	210	423	344	767	582	525	1,107	971	656	1,627
	計	49,175	21,020	21,020	38,375	16,579	54,954	37,847	16,280	54,127	49,186	21,032	70,218
滝ノ上地区	日帰	25	10	10	613	262	875	470	202	672	461	197	658
	宿泊	0	0	0	0	0	0	0	0	0	0	0	0
	計	25	10	10	613	262	875	470	202	672	461	197	658
玄武地区	日帰	755	239	239	624	70	694	462	73	535	475	163	638
	宿泊	210	310	310	128	166	294	110	96	206	95	212	307
	計	965	549	549	752	236	988	572	169	741	570	375	945
西根地区	日帰	2,590	424	424	3,040	585	3,625	2,435	332	2,767	2,549	349	2,898
	宿泊	1,168	5,844	5,844	1,305	4,686	5,991	2,050	5,278	7,328	2,078	11,042	13,120
	計	3,758	6,268	6,268	4,345	5,271	9,616	4,485	5,610	10,095	4,627	11,391	16,018
その他地区	日帰	39,417	6,526	6,526	21,995	3,529	25,524	20,432	2,933	23,365	32,370	6,011	38,381
	宿泊	99	54	54	45	24	69	64	28	92	216	105	321
	計	39,516	6,580	6,580	22,040	3,553	25,593	20,496	2,961	23,457	32,586	6,116	38,702
合計	日帰	179,773	117,332	297,105	123,676	55,178	178,854	121,344	57,465	178,809	157,710	98,679	256,389
	宿泊	10,343	19,400	29,743	9,669	15,672	25,341	11,309	14,684	25,993	11,439	26,550	37,989
	計	190,116	136,732	326,848	133,345	70,850	204,195	132,653	72,149	204,802	169,149	125,229	294,378

観光地別		9月			10月			11月			12月		
		県内	県外	合計	県内	県外	合計	県内	県外	合計	県内	県外	合計
小岩井地区	日帰	17,672	19,149	36,821	11,893	21,894	33,787	9,993	11,406	21,399	15,157	13,935	29,092
	宿泊	10	111	121	11	125	136	3	36	39	2	27	29
	計	17,682	19,260	36,942	11,904	22,019	33,923	9,996	11,442	21,438	15,159	13,962	29,121
長山地区	日帰	35,668	18,148	53,816	38,044	17,256	55,300	20,834	9,132	29,966	31,152	7,912	39,064
	宿泊	2,815	3,836	6,651	2,523	4,768	7,291	3,206	1,951	5,157	3,105	1,744	4,849
	計	38,483	21,984	60,467	40,567	22,024	62,591	24,040	11,083	35,123	34,257	9,656	43,913
鶯宿地区	日帰	8,192	878	9,070	9,615	900	10,515	8,587	492	9,079	7,068	612	7,680
	宿泊	5,009	8,992	14,001	6,096	11,658	17,754	7,057	8,057	15,114	7,478	4,463	11,941
	計	13,201	9,870	23,071	15,711	12,558	28,269	15,644	8,549	24,193	14,546	5,075	19,621
国見・橋場地区	日帰	39,928	16,852	56,780	49,309	20,717	70,026	28,251	12,088	40,339	16,778	7,191	23,969
	宿泊	122	303	425	223	345	568	34	25	59			0
	計	40,050	17,155	57,205	49,532	21,062	70,594	28,285	12,113	40,398	16,778	7,191	23,969
滝ノ上地区	日帰	1,798	771	2,569	717	307	1,024	114	49	163			0
	宿泊	0	0	0	0	0	0	0	0	0			0
	計	1,798	771	2,569	717	307	1,024	114	49	163	0	0	0
玄武地区	日帰	534	170	704	675	246	921	533	150	683	593	162	755
	宿泊	289	207	496	280	224	504	190	158	348	203	174	377
	計	823	377	1,200	955	470	1,425	723	308	1,031	796	336	1,132
西根地区	日帰	2,700	546	3,246	3,227	512	3,739	1,261	210	1,471	6,809	804	7,613
	宿泊	1,862	9,014	10,876	1,683	7,895	9,578	977	9,227	10,204	1,377	3,934	5,311
	計	4,562	9,560	14,122	4,910	8,407	13,317	2,238	9,437	11,675	8,186	4,738	12,924
その他地区	日帰	25,490	3,635	29,125	28,729	7,084	35,813	13,949	2,261	16,210	5,020	1,943	6,963
	宿泊	140	52	192	97	45	142	72	30	102	80	34	114
	計	25,630	3,687	29,317	28,826	7,129	35,955	14,021	2,291	16,312	5,100	1,977	7,077
合計	日帰	131,982	60,149	192,131	142,209	68,916	211,125	83,522	35,788	119,310	82,577	32,559	115,136
	宿泊	10,247	22,515	32,762	10,913	25,060	35,973	11,539	19,484	31,023	12,245	10,376	22,621
	計	142,229	82,664	224,893	153,122	93,976	247,098	95,061	55,272	150,333	94,822	42,935	137,757

※国見地区(宿泊)及び滝ノ上地区は12月～4月まで冬季道路閉鎖により入込み無し

観光地別	月別	H29 合計		
		県内	県外	合計
小岩井地区	日帰	299,399	287,726	587,125
	宿泊	76	896	972
	計	299,475	288,622	588,097
長山地区	日帰	476,796	198,311	675,107
	宿泊	34,848	33,083	67,931
	計	511,644	231,394	743,038
鶯宿地区	日帰	100,840	13,186	114,026
	宿泊	78,380	87,566	165,946
	計	179,220	100,752	279,972
国見・橋場地区	日帰	414,921	176,521	591,442
	宿泊	2,854	2,433	5,287
	計	417,775	178,954	596,729
滝ノ上地区	日帰	4,198	1,798	5,996
	宿泊	0	0	0
	計	4,198	1,798	5,996
玄武地区	日帰	7,366	1,746	9,112
	宿泊	2,145	2,141	4,286
	計	9,511	3,887	13,398
西根地区	日帰	62,767	11,216	73,983
	宿泊	16,200	74,557	90,757
	計	62,741	85,773	148,514
その他地区	日帰	230,772	44,049	274,821
	宿泊	1,008	476	1,484
	計	231,780	44,525	276,305
合計	日帰	1,597,059	734,553	2,331,612
	宿泊	135,511	201,152	336,663
	計	1,732,570	935,705	2,668,275



3 観光地年別入込状況

観光地名	月別	26		H27		H28		H29	
			対前年比		対前年比		対前年比		対前年比
		人	%	人	%	人	%	人	%
小岩井地区	日帰	791,448	87.9	817,439	103.3	549,487	67.2	587,125	106.8
	宿泊	932	85.0	970	104.1	858	88.5	972	113.3
	計	792,380	87.9	818,409	103.3	550,345	67.2	588,097	106.9
長山地区	日帰	630,195	101.4	727,980	115.5	689,428	94.7	675,107	97.9
	宿泊	80,174	91.6	76,889	95.9	71,786	93.4	67,931	94.6
	計	710,369	100.2	804,869	113.3	761,214	94.6	743,038	97.6
鶯宿地区	日帰	157,268	59.7	118,665	75.5	115,066	97.0	114,026	99.1
	宿泊	185,959	91.3	184,608	99.3	183,706	99.5	165,946	90.3
	計	343,227	73.5	303,273	88.4	298,772	98.5	279,972	93.7
国見地区	日帰	471,898	99.5	484,011	102.6	617,514	127.6	591,442	95.8
	宿泊	4,275	102.0	6,360	148.8	6,538	102.8	5,287	80.9
	計	476,173	99.5	490,371	103.0	624,052	127.3	596,729	95.6
滝ノ上地区	日帰	9,885	136.5	8,882	89.9	7,588	85.4	5,996	79.0
	宿泊	437	148.1	199	45.5	29	14.6	0	0.0
	計	10,322	136.9	9,081	88.0	7,617	83.9	5,996	78.7
玄武地区	日帰	5,640	98.7	6,375	113.0	8,341	130.8	9,112	109.2
	宿泊	6,665	104.3	5,037	75.6	5,624	111.7	4,286	76.2
	計	12,305	101.6	11,412	92.7	13,965	122.4	13,398	95.9
西根地区	日帰	83,190	111.1	65,940	79.3	51,474	78.1	73,983	143.7
	宿泊	79,725	106.2	79,993	100.3	73,811	92.3	90,757	123.0
	計	162,915	108.6	145,933	89.6	125,285	85.9	164,740	131.5
その他地区	日帰	277,105	116.8	296,379	107.0	268,683	90.7	274,821	102.3
	宿泊	2,511	114.9	2,199	87.6	1,709	77.7	1,484	86.8
	計	279,616	116.8	298,578	106.8	270,392	90.6	276,305	102.2
合計	日帰	2,426,629	93.9	2,525,671	104.1	2,307,581	91.4	2,331,612	101.0
	宿泊	360,678	94.8	356,255	98.8	344,061	96.6	336,663	97.8
	計	2,787,307	94.0	2,881,926	103.4	2,651,642	92.0	2,668,275	100.6

①小岩井地区

前年に比べ日帰 37,638 人回(6.8%)の増、宿泊 114 人回(13.3%)の増、計 37,752 人回(6.9%)の増。

②長山地区

前年に比べ日帰 14,321 人回(2.1%)の減、宿泊 3,855 人回(5.4%)の減、計 18,176 人回(2.4%)の減。

③鶯宿地区

前年に比べ日帰 1,040 人回(0.9%)の減、宿泊 17,760 人回(9.7%)の減、計 18,800 人回(6.3%)の減。

④国見・橋場地区

前年に比べ日帰 26,072 人回(4.2%)の減、宿泊 1,251 人回(19.1%)の減、計 27,323 人回(4.4%)の減。

⑤滝ノ上地区

前年に比べ日帰 1,592 人回(21.0%)の減、宿泊 29 人回の減でゼロ、計 1,621 人回(21.3%)の減。

⑥玄武地区

前年に比べ日帰 771 人回(9.2%)の増、宿泊 1,338 人回(23.8%)の減、計 567 人回(4.1%)の減。

⑦西根地区

前年に比べ日帰 22,509 人回(43.7%)の増、宿泊 16,946 人回(23.0%)の増、計 39,455 人回(31.5%)の増。

⑧その他地区

前年に比べ日帰 6,138 人回(2.3%)の増、宿泊 225 人回(13.2%)の減、計 5,913 人回(2.2%)の増。

4 観光資源別入込状況

観光資源別では、その他観光資源が減少に転じた他、都市型観光資源、スキー以外の野外活動施設、温泉以外の自然系観光資源で昨年に引き続き減少となった。

○自然系観光資源(温泉以外)

小岩井地区、長山地区、西根地区、その他地区で増加した。前年対比で小岩井地区が114人回(13.3%)の増、長山地区が517人回(20.0%)、西根地区が50人回(0.8%)、その他地区が3人回(4.0%)のそれぞれ増となった。長山地区ではペンションの利用が増えた半面、民宿の利用者数は伸び悩んだ。

○自然系観光資源(温泉)

長山地区、西根地区で前年より増となったが、温泉の無い小岩井地区を除く残りの地区で減少した。対前年比で長山地区が5,395人回(2.2%)の増、鶯宿地区が17,113人回(6.7%)の減、国見地区が1,585人回(1.2%)の減、滝ノ上地区は施設の休業により2,004人回減でゼロに、玄武地区が567人回(4.1%)の減、西根地区が16,024人回(23.3%)の増、その他地区が129人回(5.9%)の減となり、全体では21人回(1.4%)増と昨年とほぼ同数となった。

○行祭事

いわて雪まつりが2月のみの開催となったものの来訪者数は増加し、行祭事全体として前年より58,931人回(37.2%)の増となった。対前年比でいわて雪まつりは49,000人回(48.0%)の増、軽トラ市は4,700人回(19.3%)の増、雫石よしやれ祭と南部よしやれ全国大会は前年と変わらず、悪天候に見舞われたしずくいし産業まつりは3,500人回(19.4%)の減、御所湖 in しずくいし桜まつりは平成28年の4,000人回から12,000人回に増加し前年比300%となった。軽トラ市はいずれの回も天候に恵まれ、増加につながった。御所湖 in しずくいし桜まつりは、雫石川園地が桜の名所としての定着が進んだこと、満開の時期がまつりと重なったことで来訪者増につながった。

○展示見学教育施設

長山地区では対前年比で123人回(0.5%)の減だったものの、その他地区は3,031人回(21.3%)に増加した。

○野外活動施設(スキー以外)

滝ノ上地区、西根地区で増となったが、小岩井地区、長山地区、鶯宿地区、国見地区、その他地区で減少した。対前年比で小岩井地区は11,362人回(2.5%)の減、長山地区は4,491人回(11.9%)の減、鶯宿地区は1,687人回(3.9%)の減、国見地区は443人回(3.7%)の減、滝ノ上地区は363人回(6.8%)の増、西根地区は1,538人回(7.6%)の増、その他地区は2,284人回(1.7%)の減となった。

○野外活動施設(スキー)

1月に入り少雪傾向が改善されたのと、12月に例年以上の積雪があったことから入込は改善し、前年比で47,421人回(37.2%)の増となった。

○都市型観光資源

全体的な入込の減に伴い、46,691人回(11.7%)の減少となった。

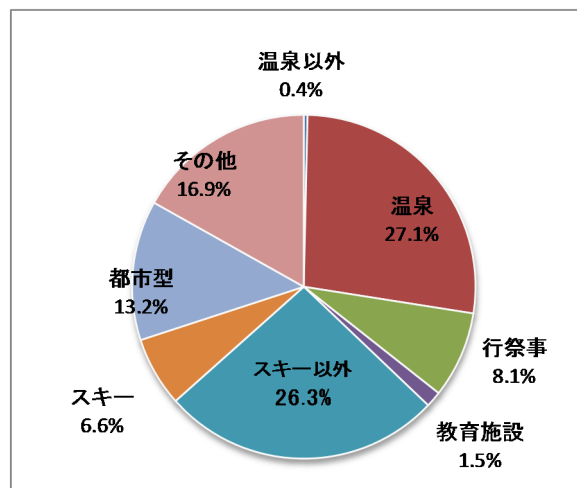
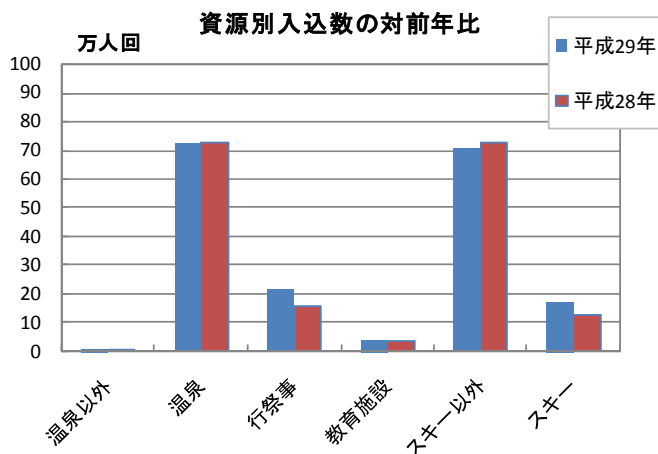
○その他観光資源

25,295人回(5.3%)の減となった。

観光資源別入込数(人回)

	自然系観光資源		人文系観光資源	展示見学 教育施設	野外活動施設		観光資源		合計
	温泉以外	温泉	行祭事		スキー以外	スキー	都市型	その他	
平成28年	9,483	723,818	158,208	36,701	723,272	127,390	397,478	475,292	2,651,642
平成29年	10,167	723,839	217,139	39,609	701,926	174,811	350,787	449,997	2,668,275
前年差	684	21	58,931	2,908	-21,346	47,421	-46,691	-25,295	16,633
対前年比	107.2%	100.0%	137.2%	107.9%	97.0%	137.2%	88.3%	94.7%	100.6%
構成比(H29)	0.4%	27.1%	8.1%	1.5%	26.3%	6.6%	13.1%	16.9%	100.0%

※野外活動施設(スキー以外)には、屋内温水プール、登山などを含む。



主な行祭事の入込数と対前年比 ※以下は行祭事の一部です

(人回)

行祭事	H28	H29	対前年差引	対前年比
いわて雪まつり	102,000	151,000	49,000	148.0%
軽トラ市	24,300	29,000	4,700	119.3%
雫石よしゃれ祭	7,000	7,000	0	100.0%
南部よしゃれ全国大会	650	650	0	100.0%
しずくいし産業まつり	18,000	14,500	-3,500	80.6%

5 利用交通機関の状況

雫石町における観光レクリエーション客の主な利用交通機関は、自家用車が 2,084,002 人回(構成比:78.1%)で、前年より 12,465 人回の減、定路線・交通機関では 4,290 人回の減となった。貸し切りバスの利用者は 28,903 人回の増、その他(レンタカー等)は 4,485 人回の増となっており、二次交通の不便さなどにより、自家用車を利用しない旅行者が公共交通ではない手段を利用していることがうかがえる。

利用交通機関の状況と前年比

(人回)

	定路線	貸切バス	自家用車	その他	合計
平成 28 年	99,664	325,577	2,096,467	129,934	2,651,642
構成比(H28)	3.8%	12.3%	79.1%	4.9%	
平成 29 年	95,374	354,480	2,084,002	134,419	2,668,275
構成比(H29)	3.6%	13.3%	78.1%	5.0%	
前年比	95.7%	108.9%	100.6%	96.7%	99.4%

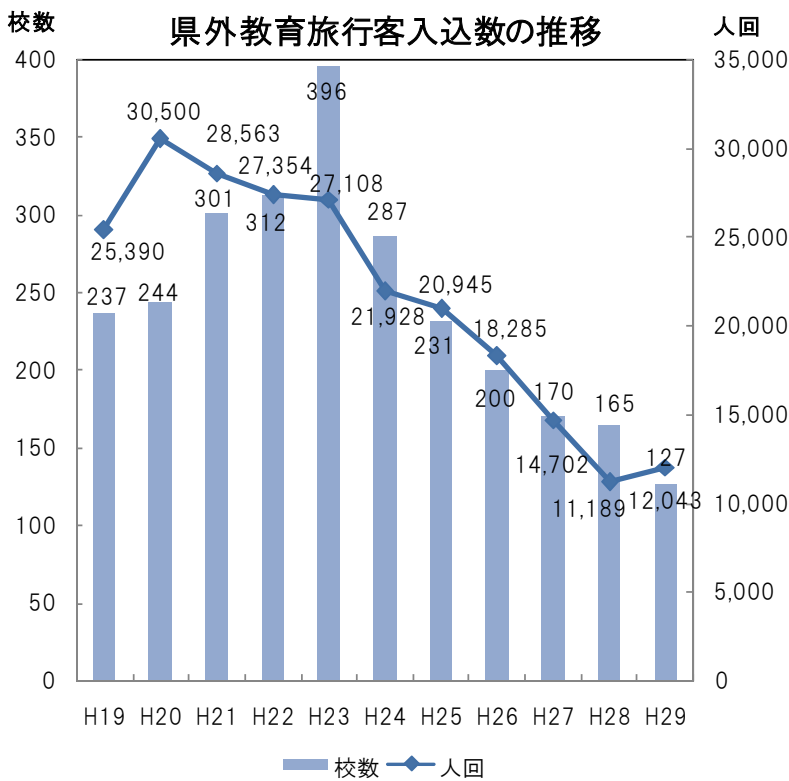
6 県外教育旅行客の入込状況

県外教育旅行客は、学校数が延べ127校、生徒数が12,043人回となり、前年と比較すると、学校数は38校減少し、生徒数は854人回(7.6%)増加した。

旅行客の内訳は、中学生が最も多く、全体の50.8%を占めている。地方別にみると、関東地方が最も多く、全体の38.5%を占めているほか、次いで東北地方が30.9%、近畿が18.6%、北海道が10.4%となっている。前年までは東北からの旅行客が最も多かったが、今年は関東地方からの旅行客が最も多くなった。また、近畿、北海道からの旅行客は前年に比べ増加している。

学校数の内訳をみると、小学校が17校(前年より17校減)、中学校が84校(前年より1校増)、高校が22校(前年より14校減)、その他が4校(前年より8校減)で、学校数を地方別にみると、東北地方が73校(そのうち宮城県が54校、青森県が12校)次いで、関東地方が32校(そのうち東京都が24校)となっている。

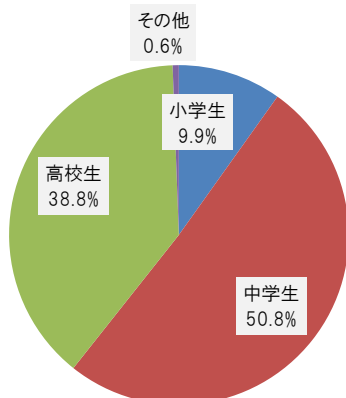
震災後、減少傾向が続いており、少子化や学校統廃合による学校数、児童・生徒数の減少がひとつの大きな要因と考えられる。特に近隣の東北からの旅行者数の減少傾向が強くなっており、今後近隣県からの誘客をさらに進めていく必要がある。



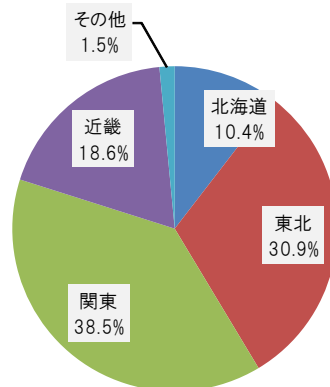
小学校	17
中学校	84
高校	22
その他	4
計	127

北海道	10
東北	73
関東	32
中部	2
近畿	9
中国	0
四国	0
九州	1
沖縄	0
その他	0
計	127

県外教育旅行客の入込割合



県外教育旅行客の地方別割合



7 外国人観光客の入込状況

外国人観光客の入込数は、前年に比べて15,500人回(前年比182.1%)増加し、34,388人回となり、4年連続で前年を上回った。

国籍別にみると、台湾が26,679人回と雫石町を訪問する外国人観光客の77.6%を占めており、引き続きトップとなっている。来訪者数の伸びも前年に比べて10,247人回(162.4%)となっており、全体の伸びのほとんどを占めた形となった。これは花巻空港からの定期チャーター便が春と秋に運航されたことや、仙台空港と台湾を結ぶLCCが就航したことなどによる団体、個人旅行者の増が要因とみられる。また、町が八幡平市等と共同で積極的に誘致を進めているタイも、前年に比べて710人回(276.6%)の増と顕著な伸びを示しているほか、ヨーロッパからの入込数は全体で337人回と前年に比べて172人回(204.2%)の増と外国人観光客の統計を開始した平成9年以来最も多くなっている。香港は2,762人回、韓国は851人回と来訪者数は回復傾向にある。また、オーストラリアも平成28年には一旦減少したものの、574人回と270%に増加した。来訪は冬季に集中しており、スキー場からの報告はないものの、併設宿泊施設に多いことから、スキー目的と見られる。

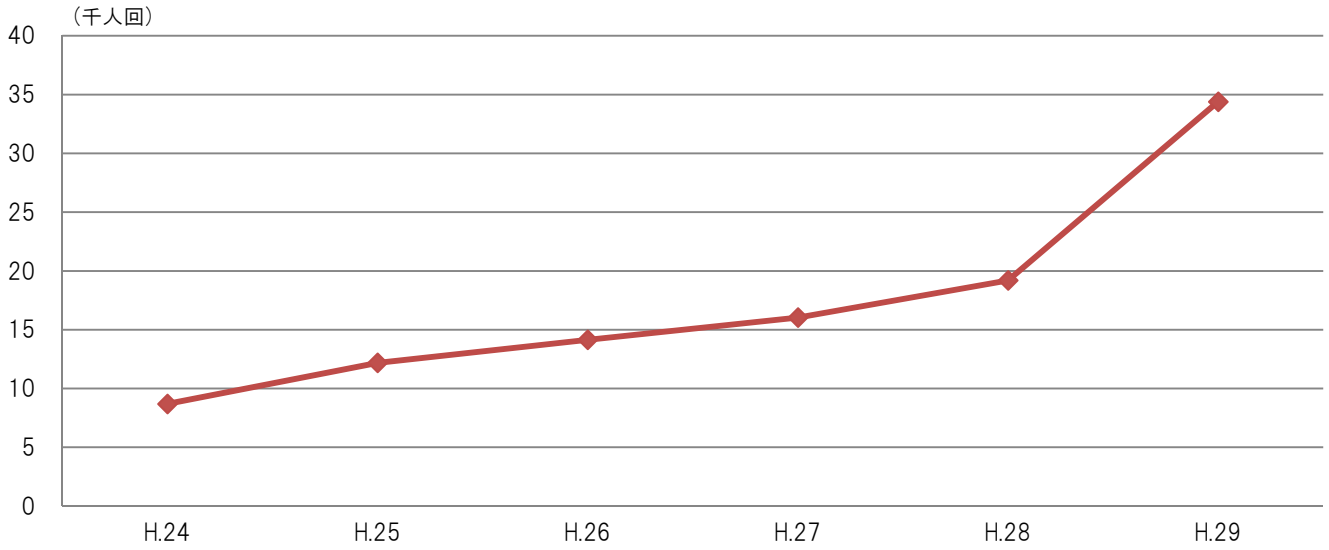
四半期ごとにみると、1～3月は前年に比べて5,558人回(312.2%)の増、4～6月は前年に比べて1,506人回(32.3%)の増、7～9月は前年に比べて1,403人回(42.1%)の増、10～12月は前年に比べて6,700人回(71.2%)の増となった。東日本震災前の平成22年比では1～3月は3,146人回(74.4%)の増、4～6月は1,087人回(21.4%)の増、7～9月は2,773人回(36.9%)の減、10～12月は7,713人回(91.9%)の増となった。全体的にみると入込数は回復傾向にあり、平成22年比では9,173人回(平成22年比36.4%)の増となり、初めて震災前を上回った。

岩手県全体で見ると、平成29年1～3月に岩手県を訪れた外国人観光客の発地別入込割合は、多い順に、台湾が61.6%(161,221人回、前年比65,973人回・69.3%増)、中国が6.1%(15,968人回、前年比5,708人回・55.6%増)、韓国が4.0%(10,560人回、前年比4,637人回・78.3%増)、タイが3.5%(9,194人回、前年比3,597人回・64.3%増)となっている。雫石町の発地別入込割合は多い順に台湾が77.6%、香港が8.0%、タイが3.1%、韓国が2.5%であり、構成比を県と比較すると、台湾、香港からより多くの旅行者が雫石町を訪れている。

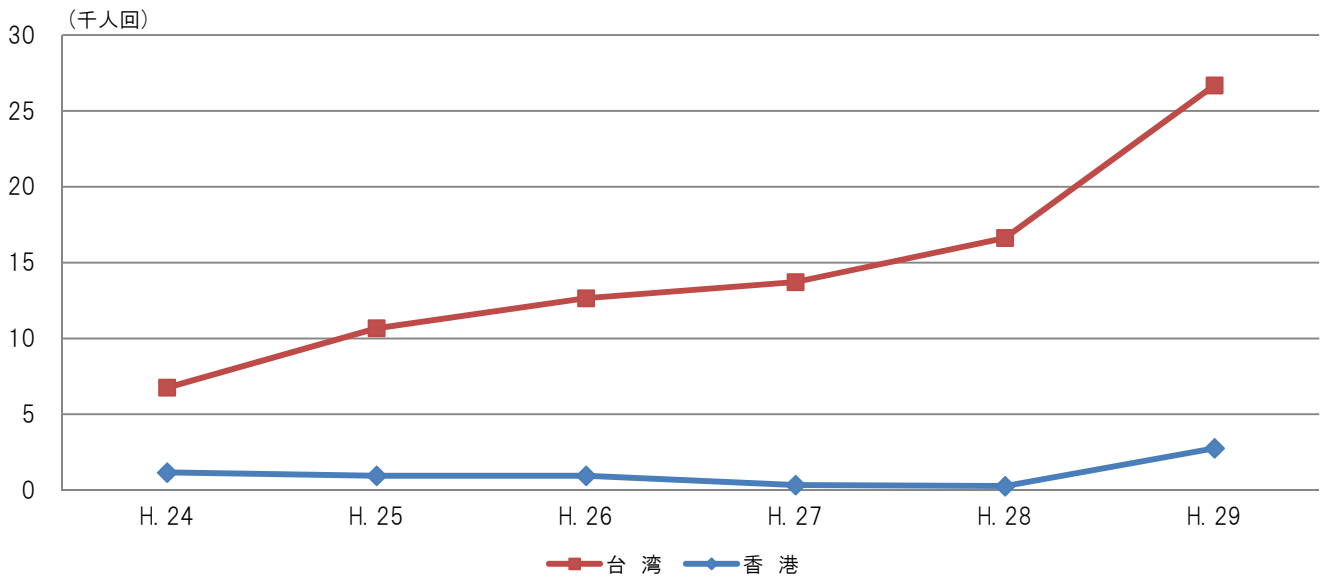
外国人観光客数は、東日本大震災震災の風評が改善され、全体として入込は増加傾向にある。雫石町の入込は台湾チャーター便の増便に連動する形で増加する形となった。これまでのチャーター便客は、終日バスで移動する団体客がメインであり、今後も海外の旅行会社などに働きかけを行う必要があるが、花巻空港の台湾便の定期便化が実現する見込みであることや、個人旅行者が多いタイチャーター便の増など、FITと呼ばれる個人旅行者が今後増える見込みであることから、多様な旅行形態に対応していく必要がある。今後、多言語による情報発信や二次交通の整備など、個人旅行者が直接雫石町へアクセスできるよう、受入に向けた体制の整備が急務となっている。

地域 国籍等	人数	H26			H27			H28			H29		
		日帰	宿泊	計	日帰	宿泊	計	日帰	宿泊	計	日帰	宿泊	計
北米	アメリカ	34	10	44	370	41	411	299	113	412	172	223	395
	カナダ	0	0	0	0	261	261	99	1	100	1	124	125
中南米	メキシコ	0	0	0	0	0	0	0	0	0	0	0	0
	その他	0	0	0	0	24	24	0	4	4	0	3	3
ヨーロッパ	イギリス	0	0	0	1	0	1	4	10	14	0	22	22
	フランス	5	2	7	0	2	2	0	8	8	4	6	10
	ドイツ	13	0	13	2	20	22	46	47	93	32	154	186
	イタリア	0	0	0	0	0	0	0	0	0	0	58	58
	オランダ	0	0	0	0	0	0	1	0	1	0	2	2
	スイス	0	0	0	1	4	5	20	4	24	1	3	4
	スウェーデン	0	0	0	0	0	0	0	0	0	0	0	0
	ロシア	0	0	0	0	82	82	0	12	12	0	42	42
	その他	0	0	0	3	0	3	1	3	4	0	13	13
	アジア	中国	77	3	80	172	244	416	131	62	193	65	271
台湾		6,409	6,277	12,686	6,612	6,999	13,611	7,194	9,238	16,432	11,218	15,461	26,679
香港		16	657	673	43	294	337	53	195	248	495	2,267	2,762
韓国		136	36	172	101	7	108	72	103	175	162	689	851
フィリピン		0	0	0	0	0	0	6	0	6	0	6	6
タイ		0	36	36	44	100	144	75	291	366	395	681	1,076
インドネシア		9	0	9	28	0	28	13	3	16	0	56	56
シンガポール		28	3	31	0	16	16	166	16	182	2	129	131
マレーシア		0	0	0	22	0	22	18	0	18	0	10	10
インド		0	0	0	0	3	3	18	0	18	1	0	1
その他	10	40	50	23	0	23	0	9	9	52	34	86	
オセアニア	オーストラリア	0	0	0	26	281	307	76	136	212	2	572	574
	その他	17	24	41	0	48	48	7	171	178	2	94	96
アフリカ		0	0	0	0	26	26	0	2	2	0	0	0
不明		12	2	14	4	20	24	117	44	161	826	38	864
合計		6,766	7,090	13,856	7,452	8,472	15,924	8,416	10,472	18,888	13,430	20,958	34,388

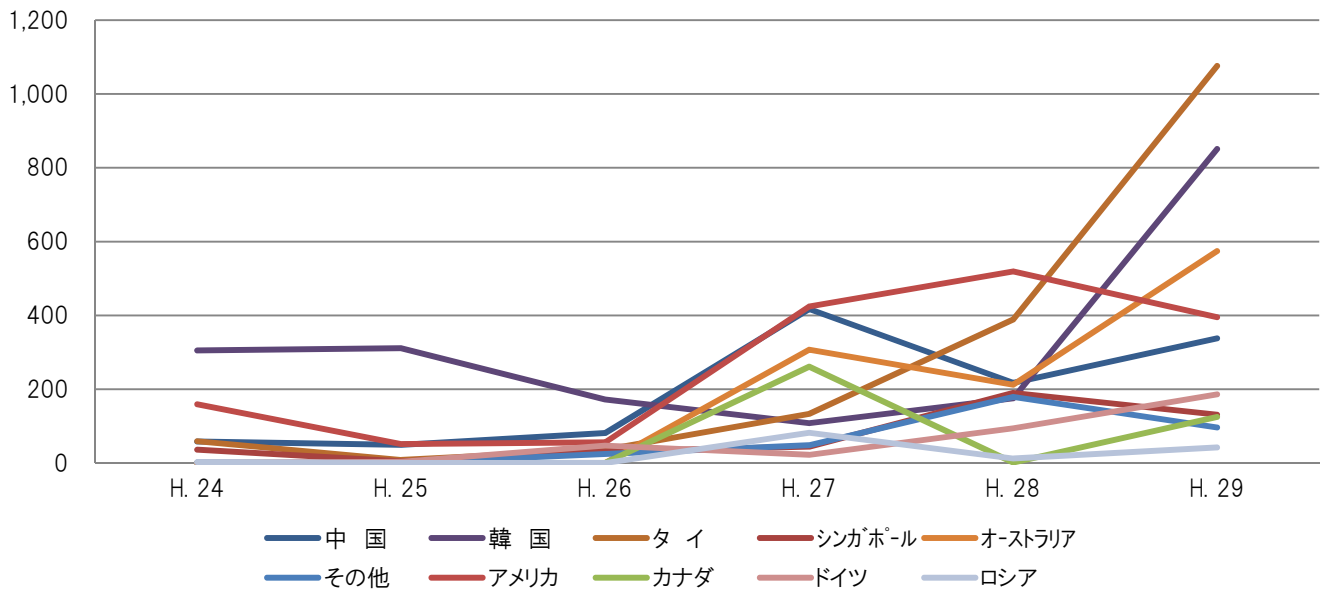
外国人観光客入込数推移



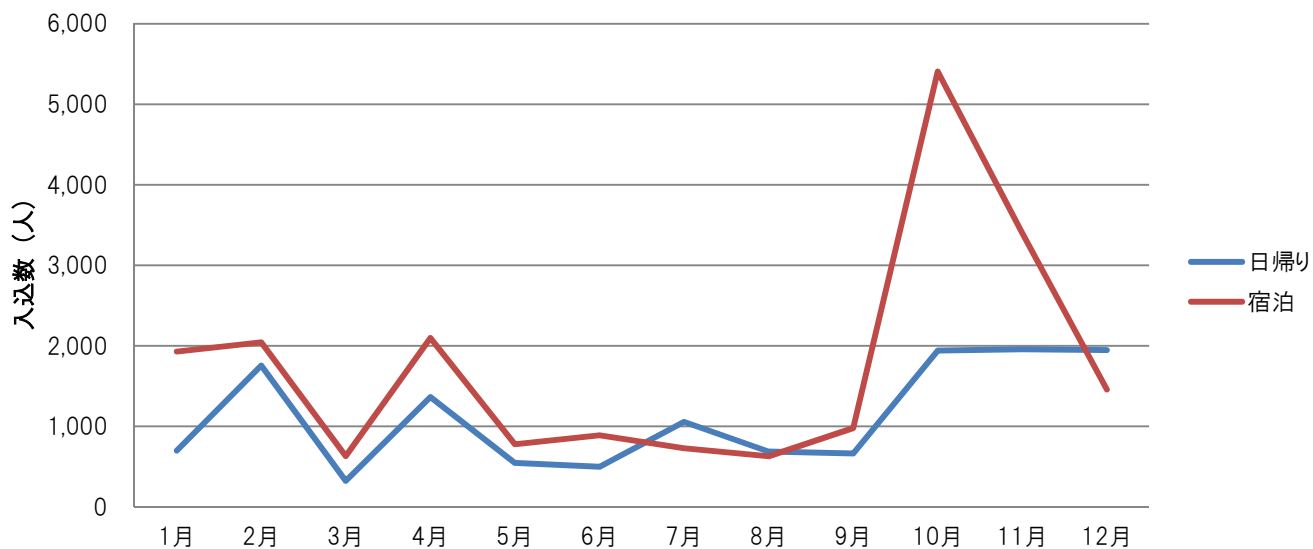
国別推移



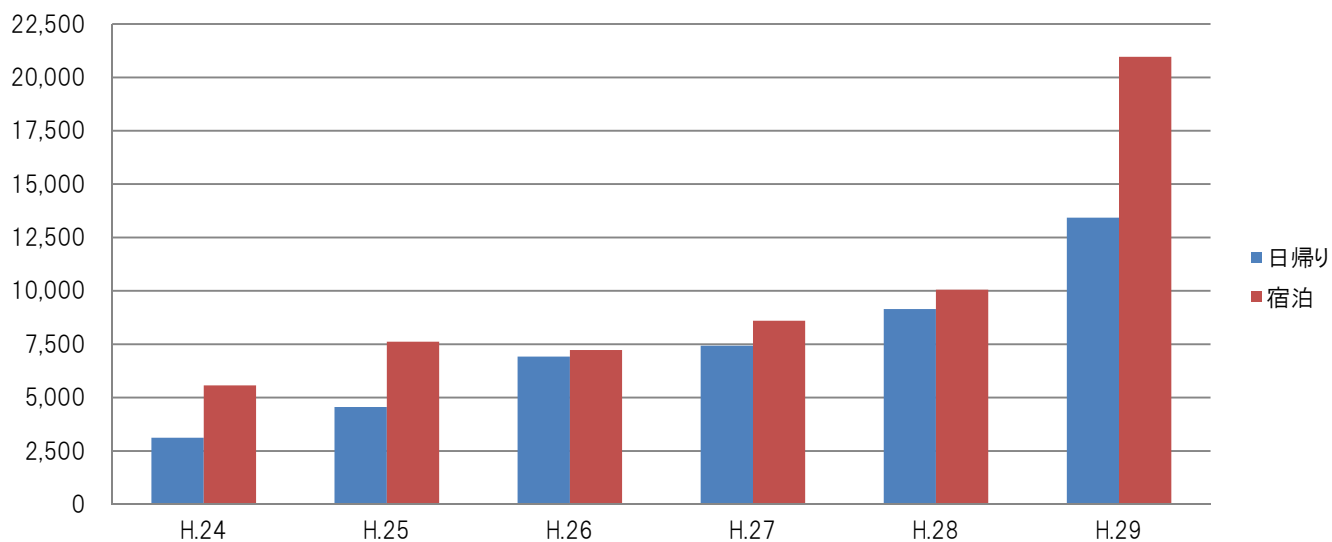
国別推移(台湾、香港以外)



H.29 外国人観光客入込月毎推移



日帰り/宿泊別推移

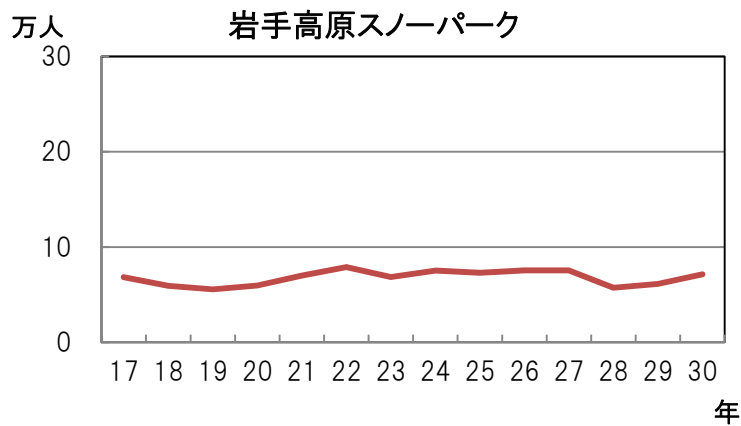
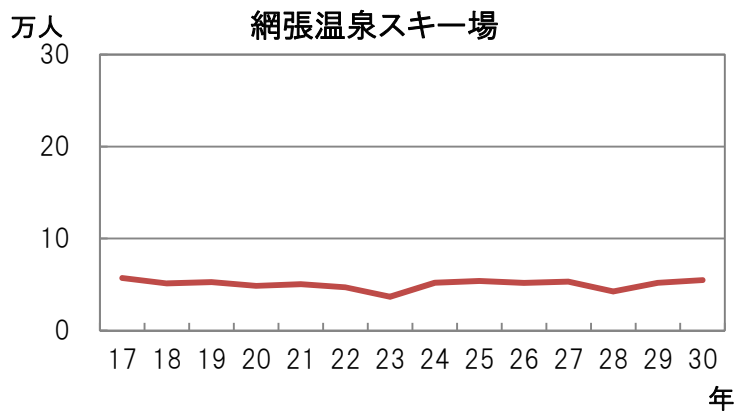
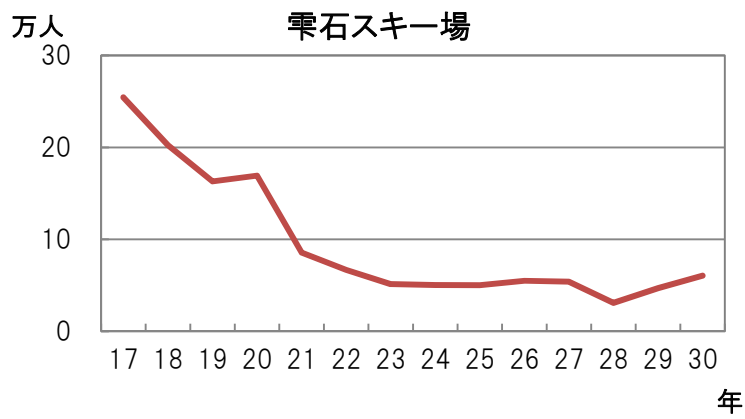
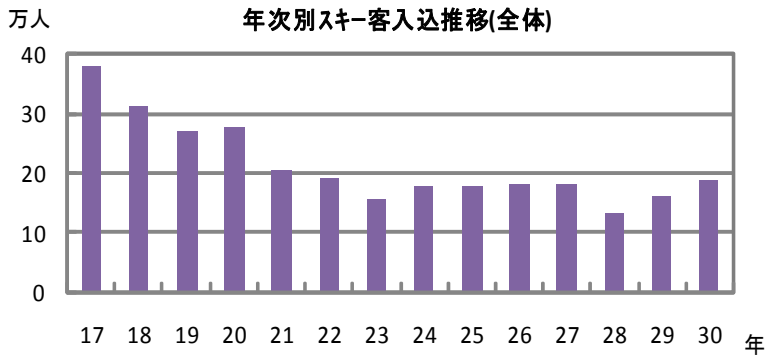
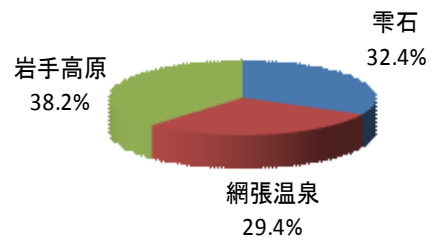


8. 2017～2018シーズン・スキー客入込状況

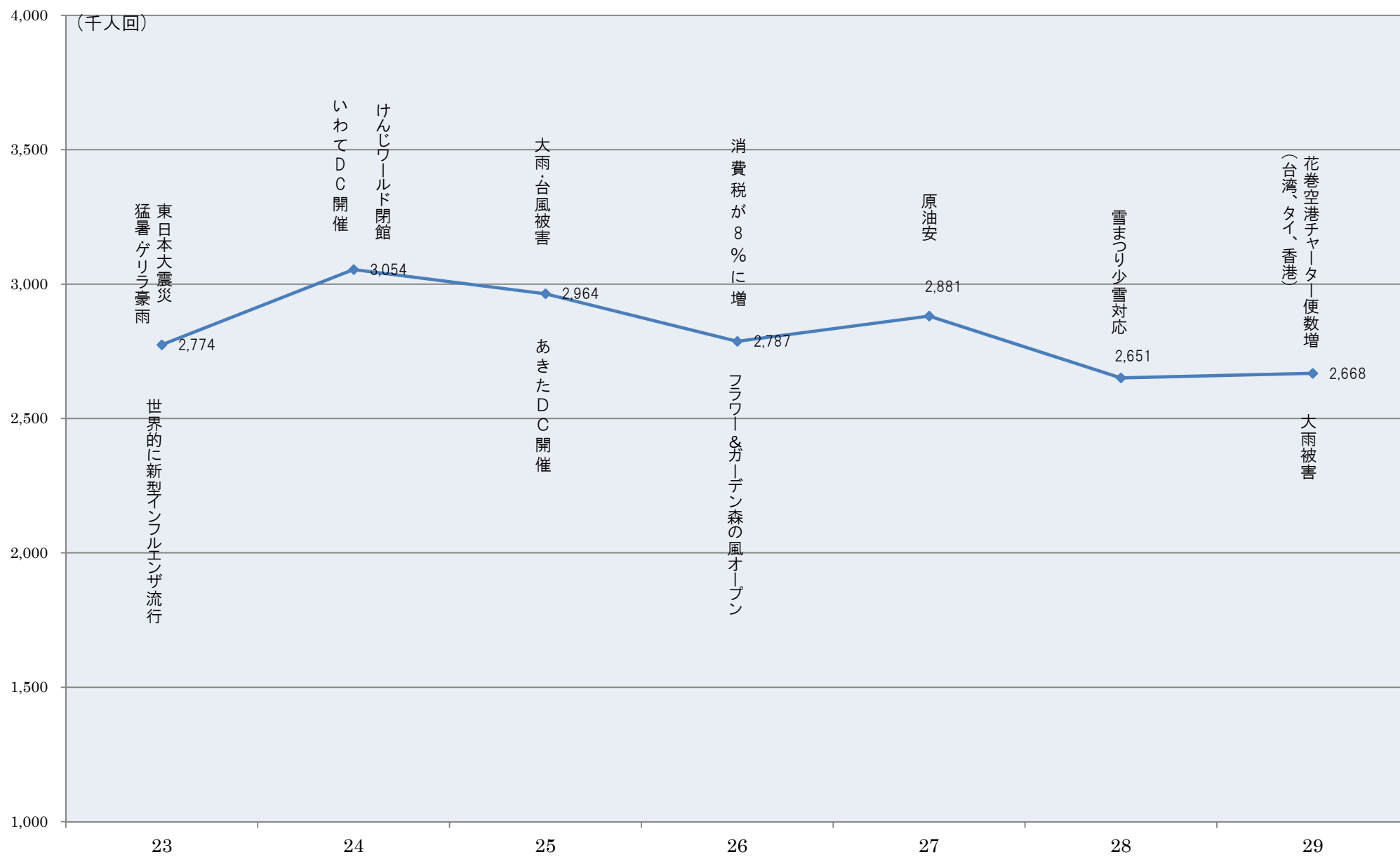
(単位:人回)

	年次	12月	1月	2月	3月	4月	計	備考
	栗石スキー場	17	30,000	78,000	71,000	72,000	3,400	254,400
18		31,800	62,650	56,000	52,000		202,450	12/10,11・12/15～3/26
19		17,335	43,490	59,920	41,600	660	163,005	12/15～4/1
20		15,850	61,000	59,500	33,000		169,350	12/14～3/30
21		16,308	24,131	23,935	21,148		85,522	12/12～3/29
22		7,410	24,078	20,716	14,600		66,804	12/18～3/28
23		6,005	20,004	21,440	3,855		51,304	12/18～
24		3,728	18,293	18,577	9,600		50,198	12/22～3/20
25		6,726	19,862	15,498	8,035		50,121	12/15～3/31
26		7,990	17,993	18,699	10,189		54,871	12/14～3/30
27		12,236	18,745	15,388	7,568		53,937	12/13～3/29
28		2,994	11,489	11,011	5,498		30,992	12/23～3/27
29		2,315	17,810	17,167	9,566		46,858	12/16～3/26
30	7,613	22,138	21,140	9,658		60,549	12/16～3/25	
網張温泉スキー場	17	3,414	20,956	19,266	13,390		57,026	12/25～3/31
	18	5,188	18,784	15,582	11,026	550	51,130	12/16～4/2
	19	1,525	19,727	18,411	12,577	359	52,599	12/28～4/1
	20	3,955	15,404	16,110	12,815	297	48,581	12/21～4/6
	21	3,606	19,285	14,324	13,003		50,218	12/19～3/29
	22	4,553	15,904	13,502	11,104	1,841	46,904	12/23～3/28、4/3・4
	23	2,166	15,686	14,508	4,346		36,706	12/25～
	24	3,510	18,659	15,447	12,940	1,330	51,886	12/23～4/1
	25	5,833	18,406	14,405	13,026	2,012	53,682	12/15～4/7
	26	5,524	18,332	14,351	13,459		51,666	12/14～3/30
	27	7,475	17,600	15,099	11,821	1,065	53,060	12/13～4/5
	28	2,067	16,465	13,488	10,310		42,330	12/28～3/27
	29	1,602	16,327	16,565	16,565	838	51,897	12/18～3/26、4/1・2
30	6,830	18,797	16,953	12,047	168	54,795	12/16～4/1	
岩手高原スノーパーク	17	6,342	27,272	22,147	10,925	1,689	68,375	12/18～4/3
	18	8,495	22,806	19,453	7,669	900	59,323	12/3～4/2
	19	3,468	21,560	17,919	12,000	580	55,527	12/9～4/1
	20	4,967	26,158	20,088	8,382		59,595	12/15～3/30
	21	7,585	28,378	23,491	9,693	841	69,988	12/13～4/5
	22	8,506	37,026	24,307	8,436	736	79,011	12/19～4/4
	23	6,296	32,681	25,896	3,687		68,560	12/19～
	24	7,233	34,543	22,343	9,840	1,262	75,221	12/22～4/8
	25	8,073	33,304	22,825	8,746		72,948	12/15～3/31
	26	11,274	31,006	22,090	11,128		75,498	12/14～3/30
	27	13,520	31,434	21,247	9,269		75,470	12/13～3/29
	28	5,748	26,818	18,586	6,126		57,278	12/23～3/27
	29	3,682	25,227	21,494	9,749	1,105	61,257	12/15～4/9
30	11,574	28,418	21,634	8,995	723	71,344	12/9～4/8	
合計	17	39,756	126,228	112,413	96,315	5,089	379,801	
	18	45,483	104,240	91,035	70,695	1,450	312,903	
	19	22,328	84,777	96,250	66,177	1,599	271,131	
	20	24,772	102,562	95,698	54,197	297	277,526	
	21	27,499	71,794	61,750	43,844	841	205,728	
	22	20,469	77,008	58,525	34,140	2,577	192,719	
	23	14,467	68,371	61,844	11,888	0	156,570	
	24	14,471	71,495	56,367	32,380	2,592	177,305	
	25	20,632	71,572	52,728	29,807	2,012	176,751	
	26	24,788	67,331	55,140	34,776	0	182,035	
	27	33,231	67,779	51,734	28,658	1,065	182,467	
	28	10,809	54,772	43,085	21,934	0	130,600	
	29	7,599	59,364	55,226	35,880	1,943	160,012	
30	26,017	69,353	59,727	30,700	891	186,688		

各スキー場の入込割合



9 雫石町観光レクリエーション客入込数の推移
H23～H29



(参考)旧基準(S57~H27まで)

