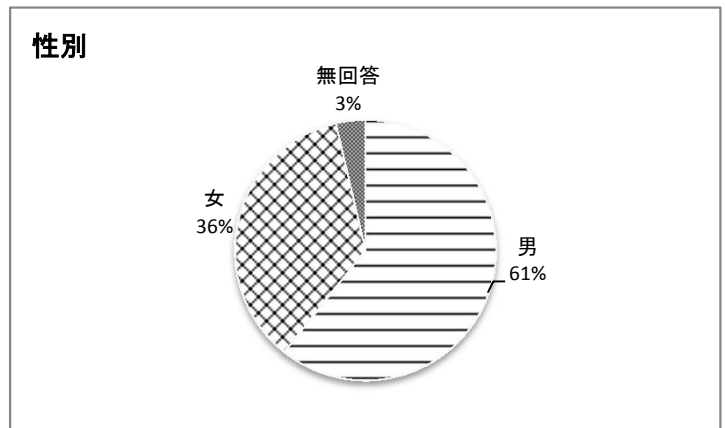


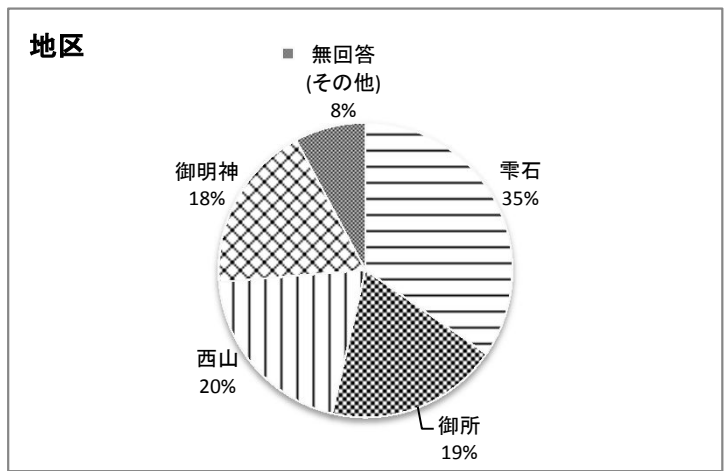
(2)アンケート

集計結果 (回答数384人/466人 回答率82.4%)

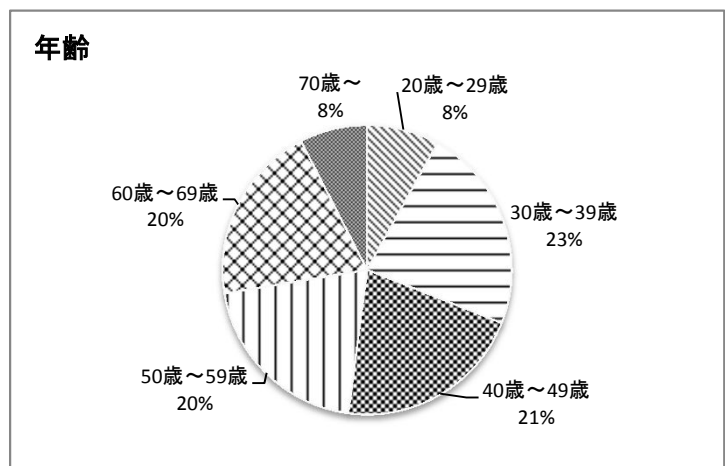
性別	回答数	構成比
男	233	61%
女	137	36%
無回答	14	3%
計	384	100%




地区	回答数	構成比
栗石	133	35%
御所	73	19%
西山	77	20%
御明神	71	18%
無回答(その他)	30	8%
計	384	100%



年齢	回答数	構成比
20歳～29歳	31	8%
30歳～39歳	88	23%
40歳～49歳	81	21%
50歳～59歳	78	20%
60歳～69歳	77	20%
70歳～	29	8%
計	384	100%



所属	回答数	構成比
行政区	66	15%
コミュニティ	29	6%
公民館	21	4%
学校	64	14%
民生委員	35	7%
青年部	9	20%
町政モニター	32	7%
役場職員	128	27%
計	384	100%

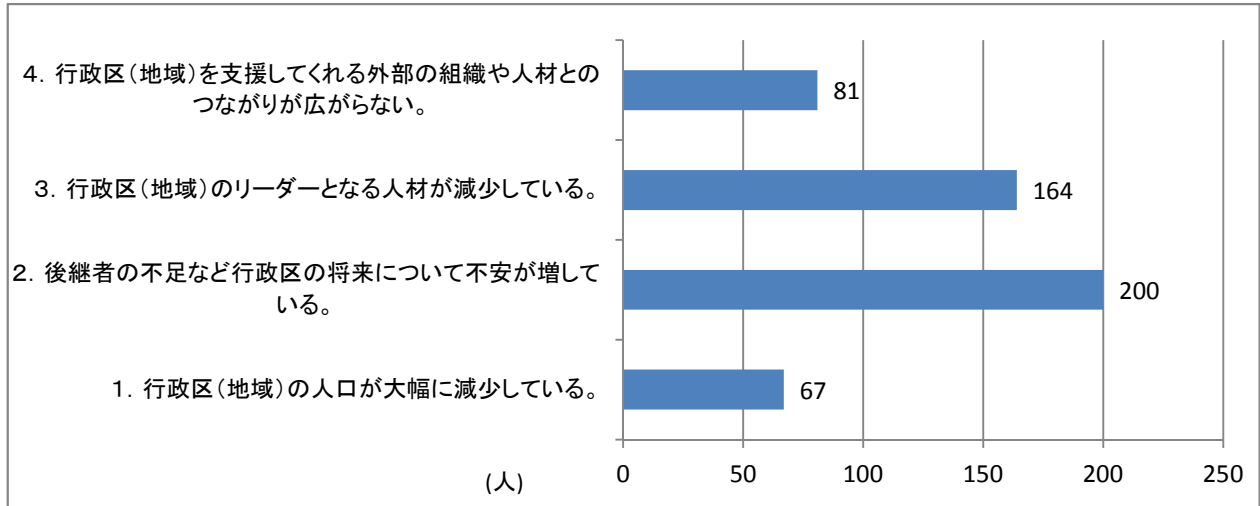


1. あなたの住んでいる行政区について

①あなたの行政区(地域)の状況について、あてはまるもの全てに○をつけてください。

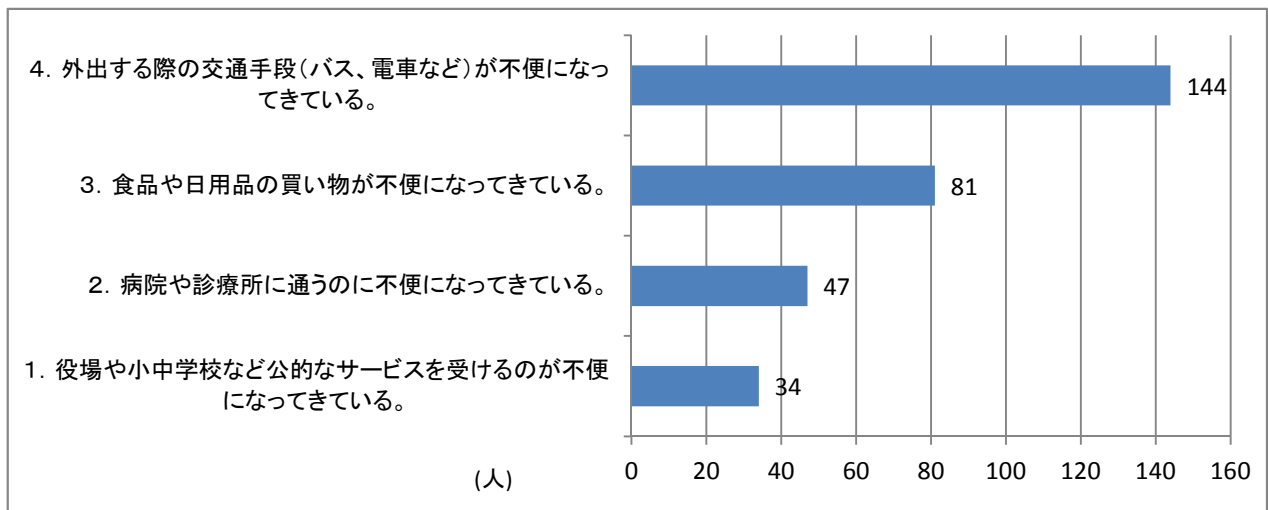
(1)行政区の人材

	雫石	御所	西山	御明神	無回答(その他)	計
1. 行政区(地域)の人口が大幅に減少している。	14	14	12	20	7	67
2. 後継者の不足など行政区の将来について不安が増している。	48	45	49	47	11	200
3. 行政区(地域)のリーダーとなる人材が減少している。	60	35	24	33	12	164
4. 行政区(地域)を支援してくれる外部の組織や人材とのつながりが広がらない	33	17	13	15	3	81



(2)行政区の利便性

	雫石	御所	西山	御明神	無回答(その他)	計
1. 役場や小中学校など公的なサービスを受けるのが不便になってきている。	7	11	5	8	3	34
2. 病院や診療所に通うのに不便になってきている。	5	14	14	11	3	47
3. 食品や日用品の買い物が不便になってきている。	19	20	15	20	7	81
4. 外出する際の交通手段(バス、電車など)が不便になってきている。	35	31	46	30	2	144

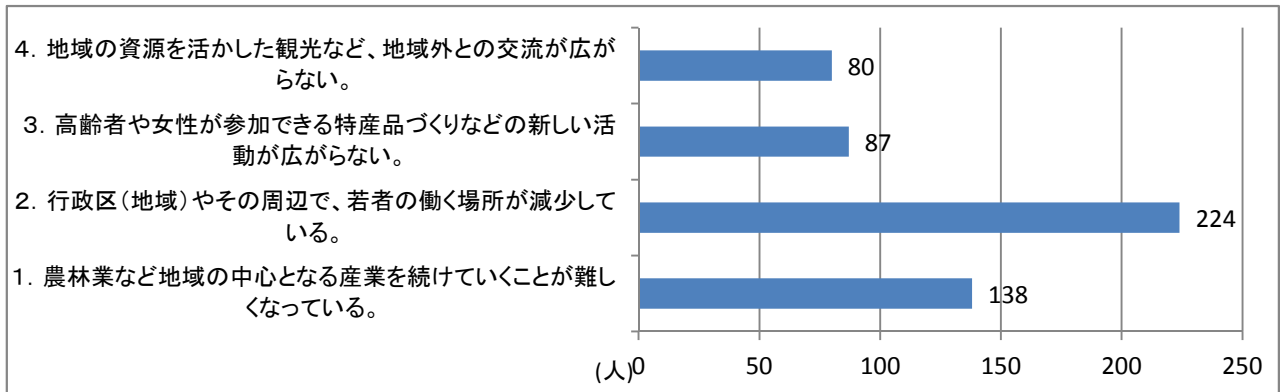


その他の意見

- ・特に老人が
- ・行政区の利便性の項目について不便?がないということではない。変化がないということ
- ・運転免許返納すると1~4のような不便が生ずる。その年齢になると不便になる。
- ・1~4について若い人は車等があり良いが高齢者等は少し不便だと思う

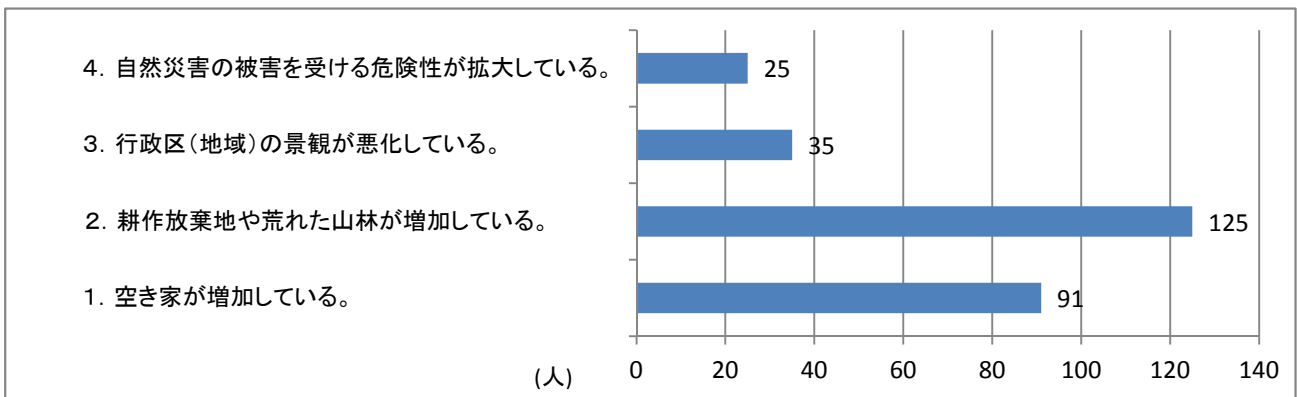
(3) 行政区の生業

	雫石	御所	西山	御明神	無回答(その他)	計
1. 農林業など地域の中心となる産業を続けていくことが難しくなっている	22	37	34	36	9	138
2. 行政区(地域)やその周辺で、若者の働く場所が減少している	72	52	47	43	10	224
3. 高齢者や女性が参加できる特産品づくりなどの新しい活動が広がらない	25	22	17	17	6	87
4. 地域の資源を活かした観光など、地域外との交流が広がらない	20	22	18	12	8	80



(4) 行政区の環境

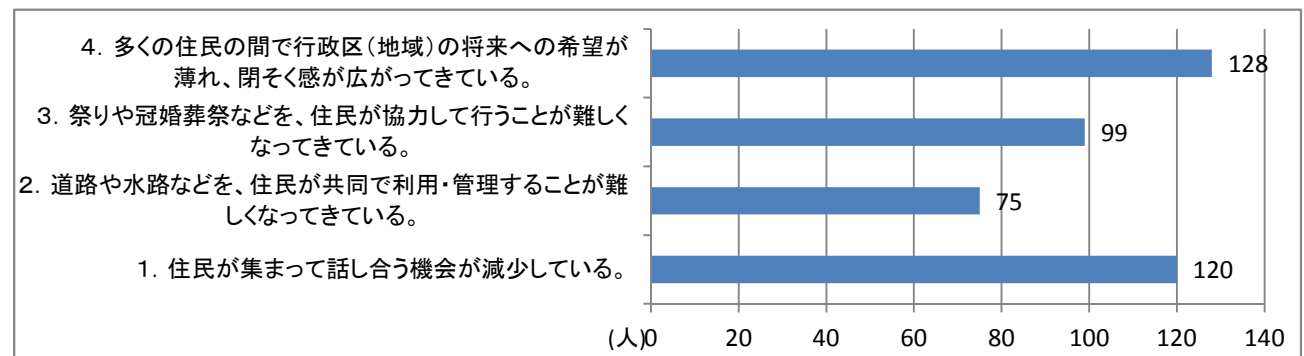
	雫石	御所	西山	御明神	無回答(その他)	計
1. 空き家が増加している	38	19	13	16	5	91
2. 耕作放棄地や荒れた山林が増加している	28	36	23	32	6	125
3. 行政区(地域)の景観が悪化している	13	9	4	6	3	35
4. 自然災害の被害を受ける危険性が拡大している	3	8	4	9	1	25



その他の意見 ・町の中心に近い地域でもありそれ程心配はない。

(5) 行政区のつながり

	雫石	御所	西山	御明神	無回答(その他)	計
1. 住民が集まって話し合う機会が減少している	42	28	24	14	12	120
2. 道路や水路などを、住民が共同で利用・管理することが難しくなっている	19	12	22	17	5	75
3. 祭りや冠婚葬祭などを、住民が協力して行うことが難しくなっている	39	11	20	19	10	99
4. 多くの住民の間で行政区(地域)の将来への希望が薄れ、閉そく感が広がってきている	39	27	27	27	8	128



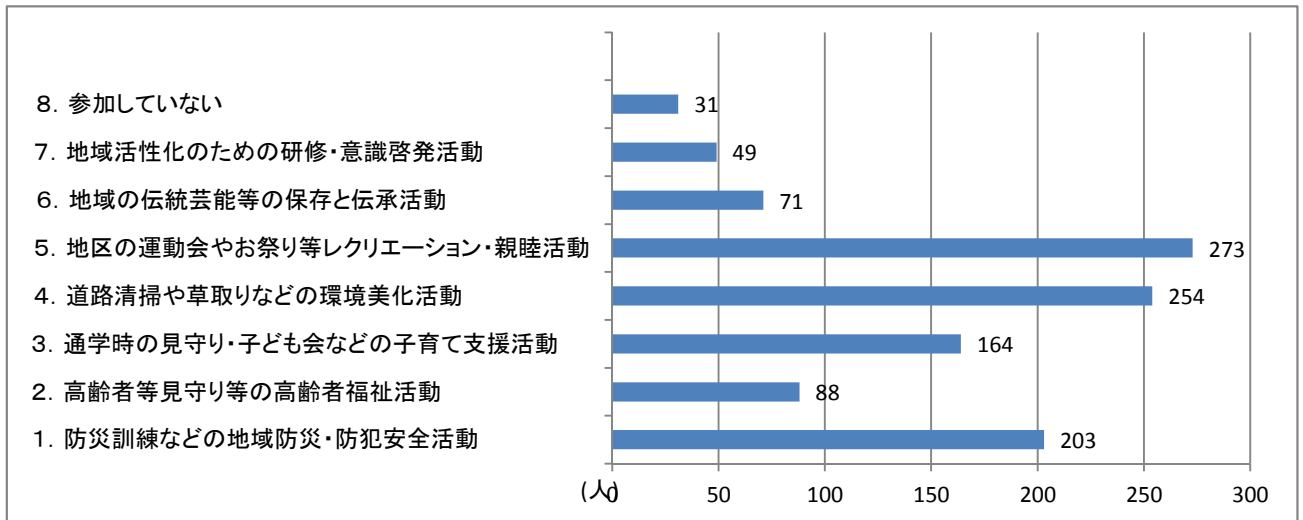
その他の意見

- ・変化がない
- ・後継者確定しない
- ・現在の所差し迫って心配はないが高齢世帯が増してくると思う(70歳以上の夫婦)
- ・1-①-(5)住民の集会が多すぎて困る(仕事の休みをとるのが大変だ。こまる。)

2. 地域活動について

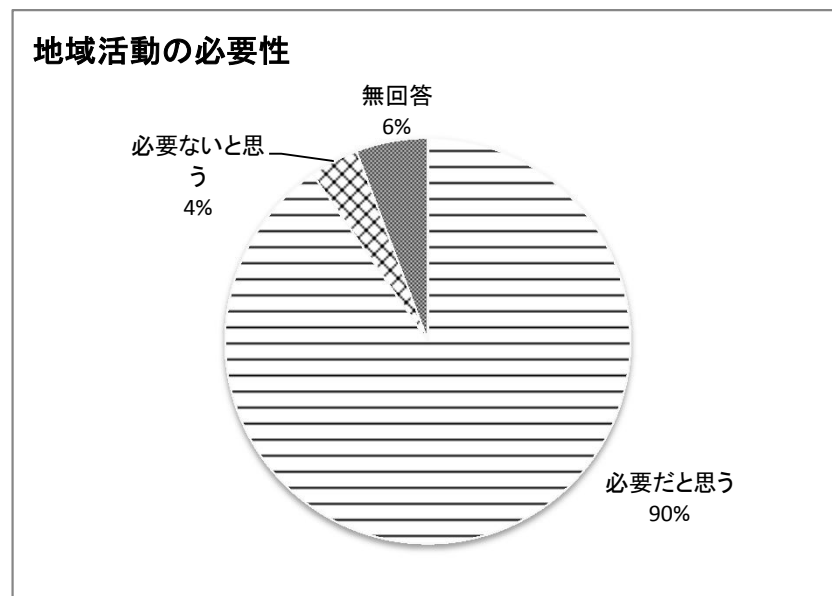
①参加している地域活動は何ですか？あてはまるもの全てに○をつけてください。

	雫石	御所	西山	御明神	無回答(その他)	計
1. 防災訓練などの地域防災・防犯安全活動	58	48	44	44	9	203
2. 高齢者等見守り等の高齢者福祉活動	27	17	15	25	4	88
3. 通学時の見守り・子ども会などの子育て支援活動	55	31	31	40	7	164
4. 道路清掃や草取りなどの環境美化活動	81	58	52	50	13	254
5. 地区の運動会やお祭り等レクリエーション・親睦活動	89	62	66	44	12	273
6. 地域の伝統芸能等の保存と伝承活動	11	24	17	14	5	71
7. 地域活性化のための研修・意識啓発活動	19	11	9	7	3	49
8. 参加していない	13	3	3	5	7	31



②あなたは地域活動が必要だと思いますか？

	雫石	御所	西山	御明神	無回答(その他)	計	構成比
必要だと思う	117	68	70	64	28	347	90%
必要ないと思う	7	3	3	2	0	15	4%
無回答	9	2	4	5	2	22	6%
計	133	73	77	71	30	384	100%

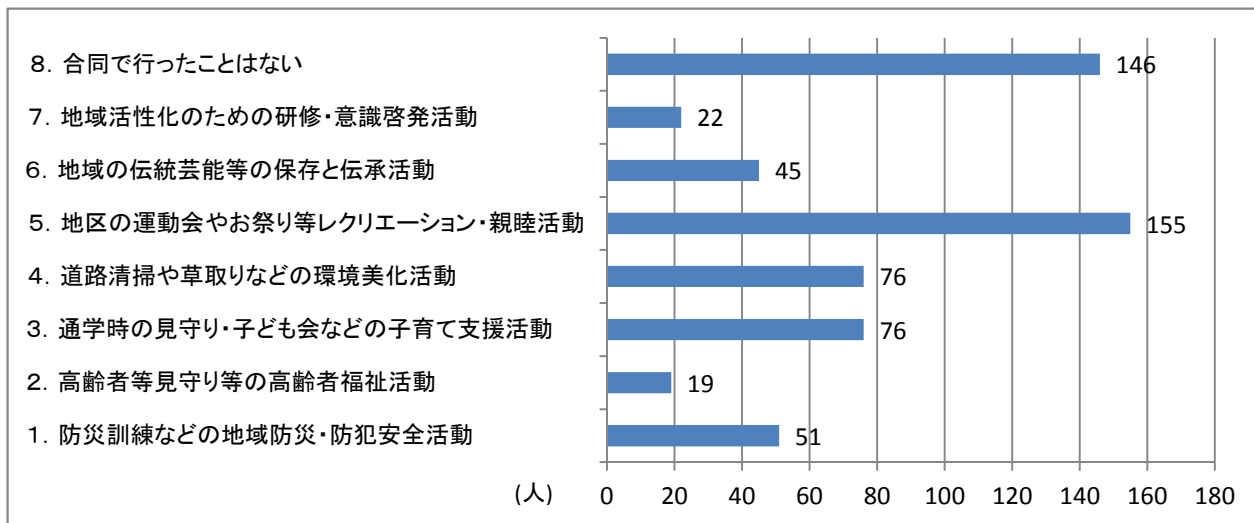


その他の意見

- ・必要だと思うが若年層が居なくてできにくくなっている

③あなたの行政区で、現在、他の行政区と合同で行事を開催したり、行事に参加したりすることはありますか？あてはまるもの全てに○をつけてください。

	雫石	御所	西山	御明神	無回答(その他)	合計
1. 防災訓練などの地域防災・防犯安全活動	7	19	12	8	5	51
2. 高齢者等見守り等の高齢者福祉活動	6	3	6	2	2	19
3. 通学時の見守り・子ども会などの子育て支援活動	18	16	22	14	6	76
4. 道路清掃や草取りなどの環境美化活動	10	18	25	14	9	76
5. 地区の運動会やお祭り等レクリエーション・親睦活動	32	43	50	20	10	155
6. 地域の伝統芸能等の保存と伝承活動	7	12	13	8	5	45
7. 地域活性化のための研修・意識啓発活動	7	4	8	1	2	22
8. 合同で行ったことはない	68	22	14	33	9	146

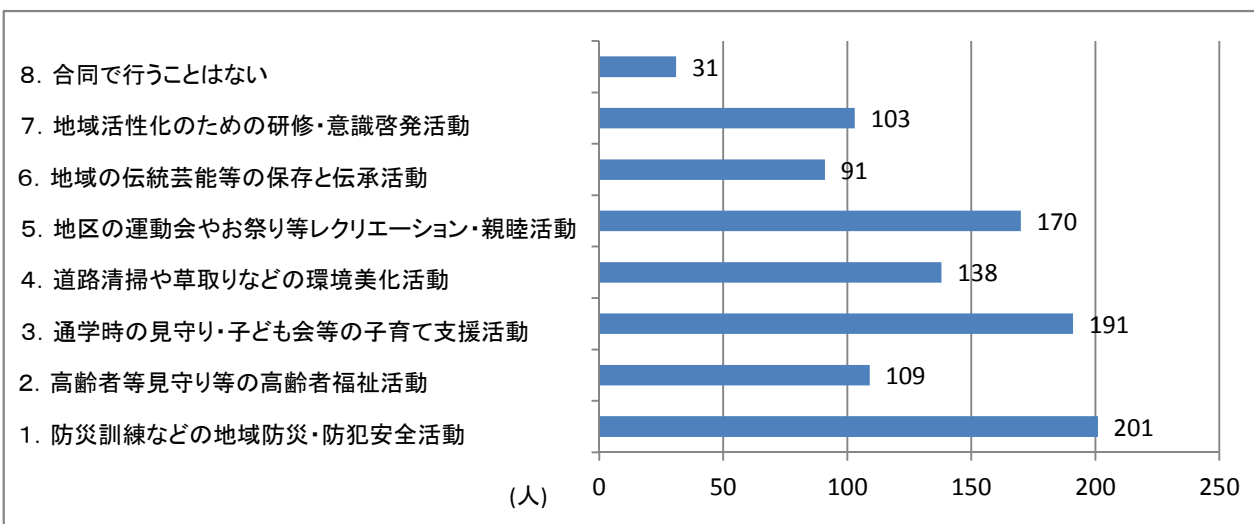


その他の意見

- ・老人クラブのグランドゴルフの交流程度
- ・わかりません

④今後、他の行政区と合同で行うとしたら、どんな活動が可能だと思いますか？あてはまるもの全てに○をつけてください。

	雫石	御所	西山	御明神	無回答(その他)	合計
1. 防災訓練などの地域防災・防犯安全活動	63	46	39	38	15	201
2. 高齢者等見守り等の高齢者福祉活動	33	25	21	20	10	109
3. 通学時の見守り・子ども会等の子育て支援活動	59	40	44	33	15	191
4. 道路清掃や草取りなどの環境美化活動	36	27	36	26	13	138
5. 地区の運動会やお祭り等レクリエーション・親睦活動	43	39	48	29	11	170
6. 地域の伝統芸能等の保存と伝承活動	24	23	23	15	6	91
7. 地域活性化のための研修・意識啓発活動	34	20	22	17	10	103
8. 合同で行うことはない	17	4	4	4	2	31



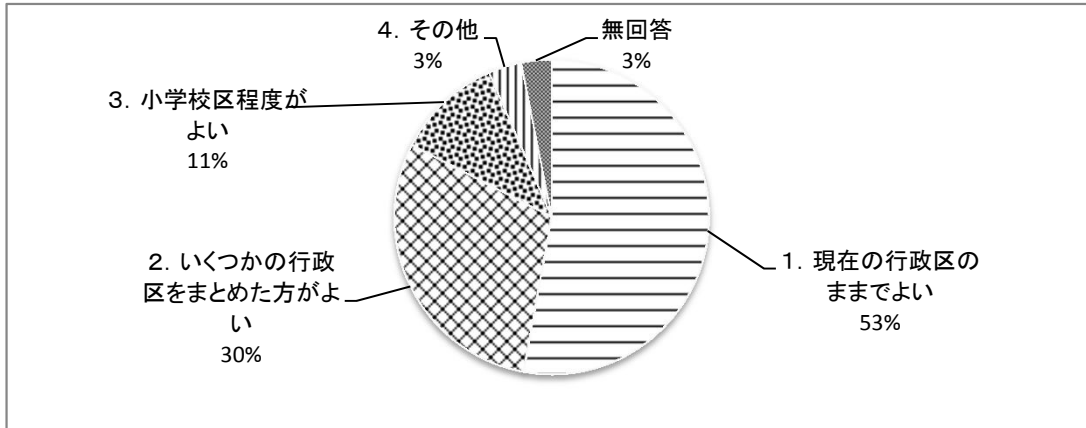
その他の意見

- ・老人クラブは除いて

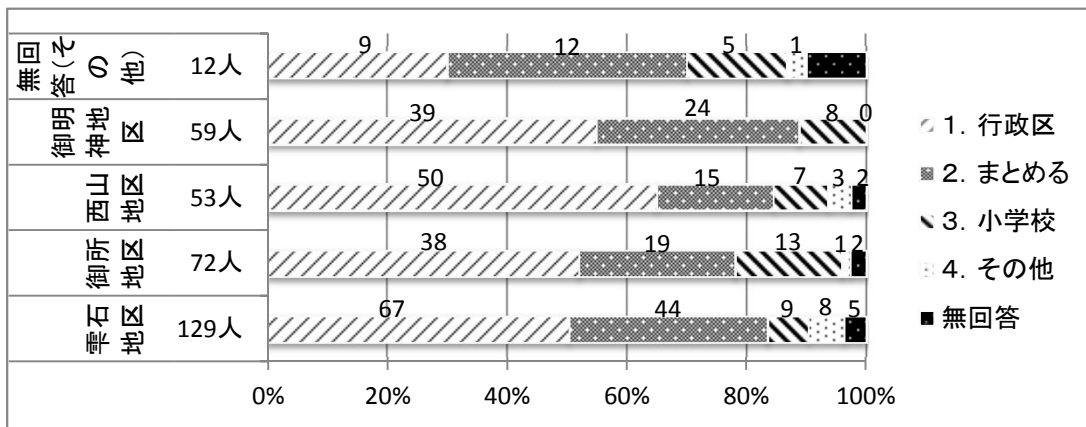
3. 将来の地域コミュニティについて

将来、雫石町においても、それぞれの行政区において、人口減少・高齢化が進展すると考えられますが、地域の活性化を考えていく上で、地域コミュニティのふさわしい範囲はどれだと思いますか？

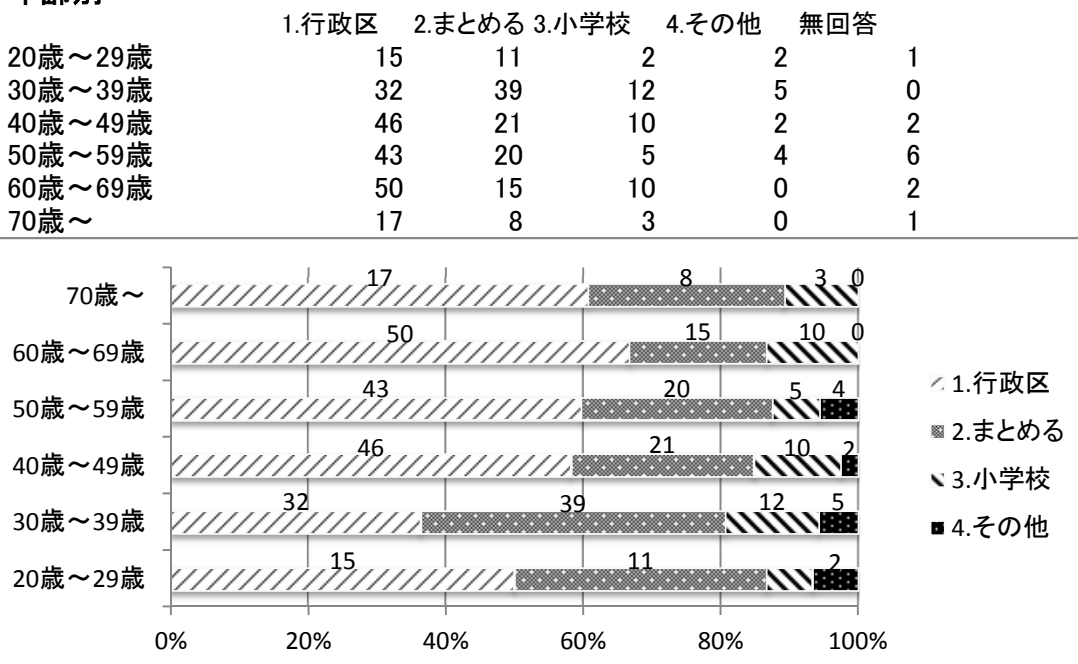
	雫石	御所	西山	御明神	無回答(その他)	計	構成比
1. 現在の行政区のままでよい	67	38	50	39	9	203	53%
2. いくつかの行政区をまとめた方がよい	44	19	15	24	12	114	30%
3. 小学校区程度がよい	9	13	7	8	5	42	11%
4. その他	8	1	3	0	1	13	3%
無回答	5	2	2	0	3	12	3%
計	133	73	77	71	30	384	100%



地区別



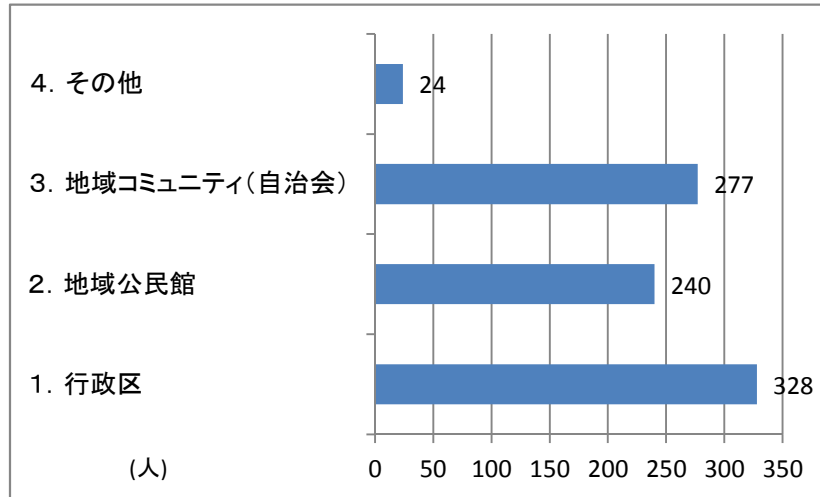
年齢別



4. 現在の地域の組織について

①あなたの行政区には地域活動をしている組織として、どんなものがありますか。あてはまるもの全てに○をつけてください。

	雫石	御所	西山	御明神	無回答(その他)	合計
1. 行政区	116	64	69	60	19	328
2. 地域公民館	78	50	59	40	13	240
3. 地域コミュニティ(自治会)	93	55	60	51	18	277
4. その他	7	5	10	1	1	24

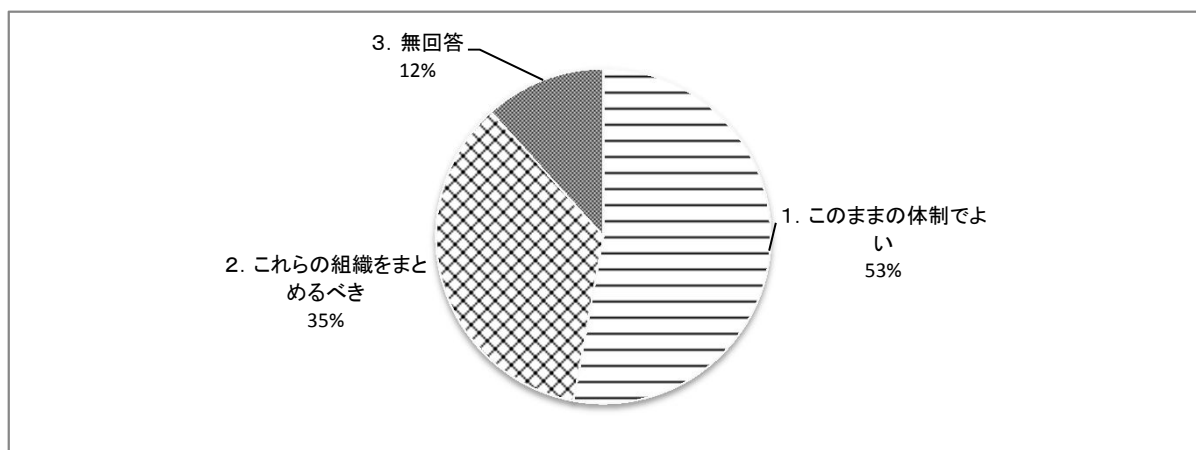


その他の組織

教育振興会	3	農事実効組合	2
夏祭り実行委員会	1	下水道維持組合	2
農地水環境	1	街路灯管理組合	1
1. 2. 3を自治会の中で運営している	1	青年団体	1
リバーローン	1	神社他	1
老人クラブ	7	テレビ組合	1
農協婦人部	1	自主防災組織	2
観光協会(自治会?)	1	子供会	3
ふれあいサロン	4	伝統芸能	1
道路愛護会	1	水利組合	2
公民館・コミュニティ混在して行っている	1		

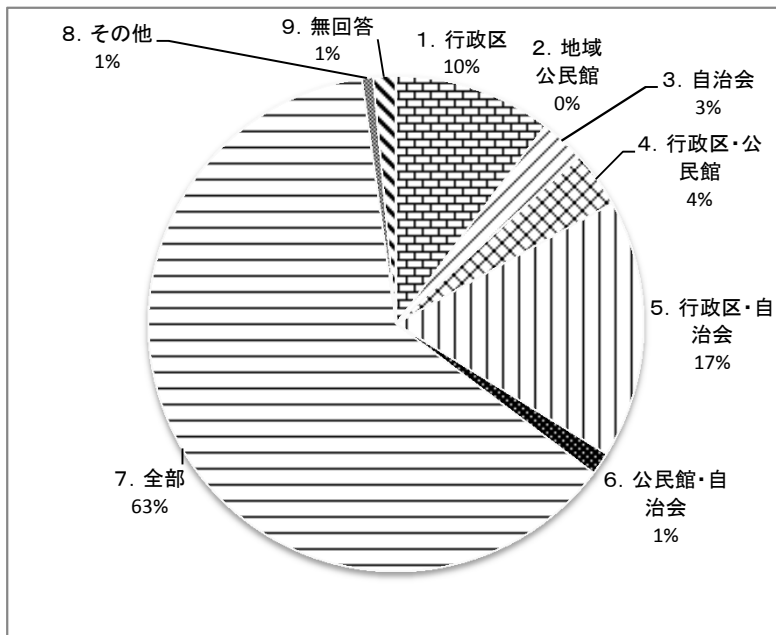
②問①の組織の将来的な継続についてどのように考えますか？また、その理由についても記入してください

	雫石	御所	西山	御明神	無回答(その他)	計	構成比
1. このままの体制でよい	72	39	42	35	15	203	53%
2. これらの組織をまとめるべき	49	25	24	27	11	136	35%
3. 無回答	12	9	11	9	4	45	12%
計	133	73	77	71	30	384	100%



まとめと考えている人の①の回答

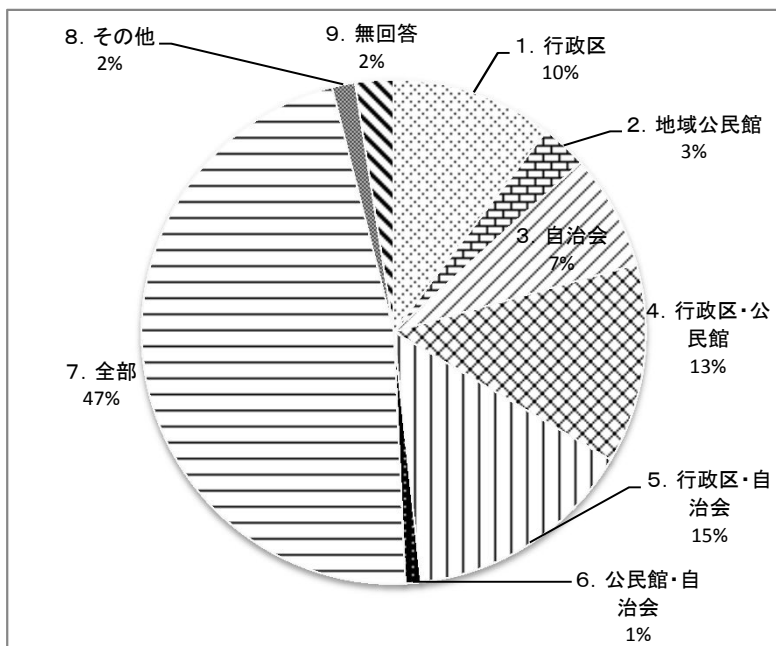
	回答数	構成比
1. 行政区	14	10%
2. 地域公民館	0	0%
3. 自治会	4	3%
4. 行政区・公民館	5	4%
5. 行政区・自治会	23	17%
6. 公民館・自治会	2	1%
7. 全部	85	63%
8. その他	1	1%
9. 無回答	2	1%
計	136	100%



その他の意見
・まとめて行っている

このままと考えている人の①の回答

	回答数	構成比
1. 行政区	21	10%
2. 地域公民館	6	3%
3. 自治会	15	7%
4. 行政区・公民館	26	13%
5. 行政区・自治会	30	15%
6. 公民館・自治会	2	1%
7. 全部	95	47%
8. その他	3	2%
9. 無回答	5	2%
計	203	100%



その他の意見
・わかりません
・1=3
・全てまとまった活動を目指し努力している