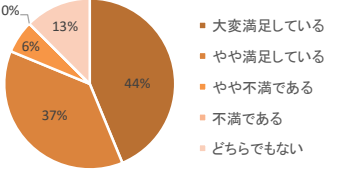
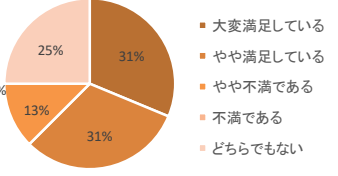
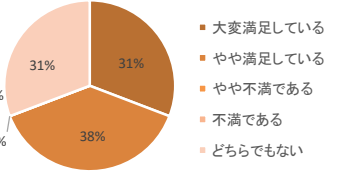


平成30年度 第3回 町政モニター定期報告（アンケート調査）

調査対象者	調査概要	回答数	回答率(%)	備考
町政モニター 21名	調査期間:平成31年2月25日 ~ 3月8日 調査目的:町の広報紙及び町ホームページについて	16	72.7%	男性回答者数7人、女性回答者数9人

番号	設問	回答(選択)	回答数	割合	対全体比	その他(自由記載等)	
1	各広報紙の閲読状況について	広報 しずくいし	毎月読む	15	93.8%	93.8%	<ul style="list-style-type: none"> <li>毎月読む</li> <li>時々読む</li> <li>読まない</li> </ul>
			時々読む	1	6.3%	6.3%	
			読まない	0	0.0%	0.0%	
		広報 しずくいし お知らせ版	毎月読む	12	75.0%	75.0%	<ul style="list-style-type: none"> <li>毎月読む</li> <li>時々読む</li> <li>読まない</li> </ul>
			時々読む	4	25.0%	25.0%	
			読まない	0	0.0%	0.0%	
		広報 教育しずくいし	毎月読む	13	81.3%	81.3%	<ul style="list-style-type: none"> <li>毎月読む</li> <li>時々読む</li> <li>読まない</li> </ul>
			時々読む	3	18.8%	18.8%	
			読まない	0	0.0%	0.0%	
2	「毎月読む」「時々読む」と回答した方へ						
1	記事はどの程度読みますか	広報 しずくいし	全部読んでいる	9	56.3%	56.3%	<ul style="list-style-type: none"> <li>全部読んでいる</li> <li>記事を選んで読んでいる</li> <li>軽く目を通す程度</li> </ul>
			記事を選んで読んでいる	6	37.5%	37.5%	
			軽く目を通す程度	1	6.3%	6.3%	
		広報 しずくいし お知らせ版	全部読んでいる	7	43.8%	43.8%	<ul style="list-style-type: none"> <li>全部読んでいる</li> <li>記事を選んで読んでいる</li> <li>軽く目を通す程度</li> </ul>
			記事を選んで読んでいる	6	37.5%	37.5%	
			軽く目を通す程度	3	18.8%	18.8%	
		広報 教育しずくいし	全部読んでいる	7	43.8%	43.8%	<ul style="list-style-type: none"> <li>全部読んでいる</li> <li>記事を選んで読んでいる</li> <li>軽く目を通す程度</li> </ul>
			記事を選んで読んでいる	7	43.8%	43.8%	
			軽く目を通す程度	2	12.5%	12.5%	

番号	設問	回答(選択)	回答数	割合	対全体比	その他(自由記載等)		
2	広報紙の内容に満足していますか	広報 しずくいし	大変満足している	7	43.8%	43.8%	表彰や表面の記事が多い、課題なども載せてほしい	 <ul style="list-style-type: none"> <li>■ 大変満足している</li> <li>■ やや満足している</li> <li>■ やや不満である</li> <li>■ 不満である</li> <li>■ どちらでもない</li> </ul>
			やや満足している	6	37.5%	37.5%		
			やや不満である	1	6.3%	6.3%		
			不満である	0	0.0%	0.0%		
			どちらでもない	2	12.5%	12.5%		
		広報 しずくいし お知らせ版	大変満足している	5	31.3%	31.3%	内容が少し軽い	 <ul style="list-style-type: none"> <li>■ 大変満足している</li> <li>■ やや満足している</li> <li>■ やや不満である</li> <li>■ 不満である</li> <li>■ どちらでもない</li> </ul>
			やや満足している	5	31.3%	31.3%		
			やや不満である	2	12.5%	12.5%		
			不満である	0	0.0%	0.0%		
			どちらでもない	4	25.0%	25.0%		
		広報 教育しずくいし	大変満足している	4	30.8%	25.0%		 <ul style="list-style-type: none"> <li>■ 大変満足している</li> <li>■ やや満足している</li> <li>■ やや不満である</li> <li>■ 不満である</li> <li>■ どちらでもない</li> </ul>
			やや満足している	5	38.5%	31.3%		
			やや不満である	0	0.0%	0.0%		
			不満である	0	0.0%	0.0%		
			どちらでもない	4	30.8%	25.0%		
3	読まない理由は何ですか	広報 しずくいし	必要ないから	0	0.0%	0.0%		
			役に立たないから	0	0.0%	0.0%		
			読む時間が無いから	0	0.0%	0.0%		
			その他	0	0.0%	0.0%		
		広報 しずくいし お知らせ版	必要ないから	0	0.0%	0.0%		
			役に立たないから	0	0.0%	0.0%		
			読む時間が無いから	0	0.0%	0.0%		
			その他	0	0.0%	0.0%		
		広報 教育しずくいし	必要ないから	0	0.0%	0.0%		
			役に立たないから	0	0.0%	0.0%		
			読む時間が無いから	0	0.0%	0.0%		
			その他	0	0.0%	0.0%		

番号	設問	回答(選択)	回答数	割合	対全体比	その他(自由記載等)	
4	町のホームページを利用したことはありますか	ある	6	37.5%	37.5%		<ul style="list-style-type: none"> <li>ある</li> <li>ない</li> </ul>
		ない	10	62.5%	62.5%		
5	ホームページの使いやすさ	とても良い	1	20.0%	6.3%		<ul style="list-style-type: none"> <li>とても良い</li> <li>よい</li> <li>普通</li> <li>悪い</li> <li>とても悪い</li> </ul>
		よい	3	60.0%	18.8%		
		普通	1	20.0%	6.3%		
		悪い	0	0.0%	0.0%		
		とても悪い	0	0.0%	0.0%		
	情報の分かりやすさ	とても良い	1	16.7%	6.3%		<ul style="list-style-type: none"> <li>とても良い</li> <li>よい</li> <li>普通</li> <li>悪い</li> <li>とても悪い</li> </ul>
		よい	2	33.3%	12.5%		
		普通	3	50.0%	18.8%		
		悪い	0	0.0%	0.0%		
		とても悪い	0	0.0%	0.0%		
	情報の探しやすさ	とても良い	1	16.7%	6.3%		<ul style="list-style-type: none"> <li>とても良い</li> <li>よい</li> <li>普通</li> <li>悪い</li> <li>とても悪い</li> </ul>
		よい	3	50.0%	18.8%		
		普通	2	33.3%	12.5%		
		悪い	0	0.0%	0.0%		
		とても悪い	0	0.0%	0.0%		
	デザイン	とても良い	1	16.7%	6.3%		<ul style="list-style-type: none"> <li>とても良い</li> <li>よい</li> <li>普通</li> <li>悪い</li> <li>とても悪い</li> </ul>
		よい	2	33.3%	12.5%		
普通		3	50.0%	18.8%			
悪い		0	0.0%	0.0%			
とても悪い		0	0.0%	0.0%			

番号	設問	回答(選択)	回答数	割合	対全体比	その他(自由記載等)																					
	ホームページについて気付いた点や改善点					更新が遅いような気がします																					
6	町の情報をどのような媒体から入手していますか	広報紙 町のHP 町のTWやFB 新聞 テレビ・ラジオ 町政ラジオ番組「しずくちゃん情報」 防災行政無線 ポスター・チラシ その他	15 6 1 8 3 3 6 9 1	93.8% 37.5% 6.3% 50.0% 18.8% 18.8% 37.5% 56.3% 6.3%	93.8% 37.5% 6.3% 50.0% 18.8% 18.8% 37.5% 56.3% 6.3%	友人、知人から	<table border="1"> <caption>Media Source Usage Data</caption> <thead> <tr> <th>媒体</th> <th>割合 (%)</th> </tr> </thead> <tbody> <tr><td>広報紙</td><td>93.8%</td></tr> <tr><td>町のHP</td><td>37.5%</td></tr> <tr><td>町のTWやFB</td><td>6.3%</td></tr> <tr><td>新聞</td><td>50.0%</td></tr> <tr><td>テレビ・ラジオ</td><td>18.8%</td></tr> <tr><td>しずくちゃん情報</td><td>18.8%</td></tr> <tr><td>防災行政無線</td><td>37.5%</td></tr> <tr><td>ポスター・チラシ</td><td>56.3%</td></tr> <tr><td>その他</td><td>6.3%</td></tr> </tbody> </table>	媒体	割合 (%)	広報紙	93.8%	町のHP	37.5%	町のTWやFB	6.3%	新聞	50.0%	テレビ・ラジオ	18.8%	しずくちゃん情報	18.8%	防災行政無線	37.5%	ポスター・チラシ	56.3%	その他	6.3%
媒体	割合 (%)																										
広報紙	93.8%																										
町のHP	37.5%																										
町のTWやFB	6.3%																										
新聞	50.0%																										
テレビ・ラジオ	18.8%																										
しずくちゃん情報	18.8%																										
防災行政無線	37.5%																										
ポスター・チラシ	56.3%																										
その他	6.3%																										
7	広報紙について、記事の内容、文字の大きさ、文章表現、レイアウト、写真の数、取り上げてほしい記事等のご意見やご要望	広報の開き方を統一してほしい、(しずくいしと教育が反対)、以前のようなファイルがあるとよい 表紙が目に入りカラーが美しくなってきた 若い人から老人まで見やすい 町民が安心して暮らせることを希望します。 広報は話題満載で充実していると思います。 雫石は農業の町で農家の人たちが頑張ることで町が成り立っていると思います。 広報の少しのスペースに家庭菜園、野菜、花など土づくりの事 植え付けの時期 手入れの仕方など乗っていると広報の見る楽しみが増える 食事が一番と思っている、私の勝手な意見です。 児童生徒たちのスポーツ大会等での入賞、文化面での入賞等をもっと取り上げてほしい																									